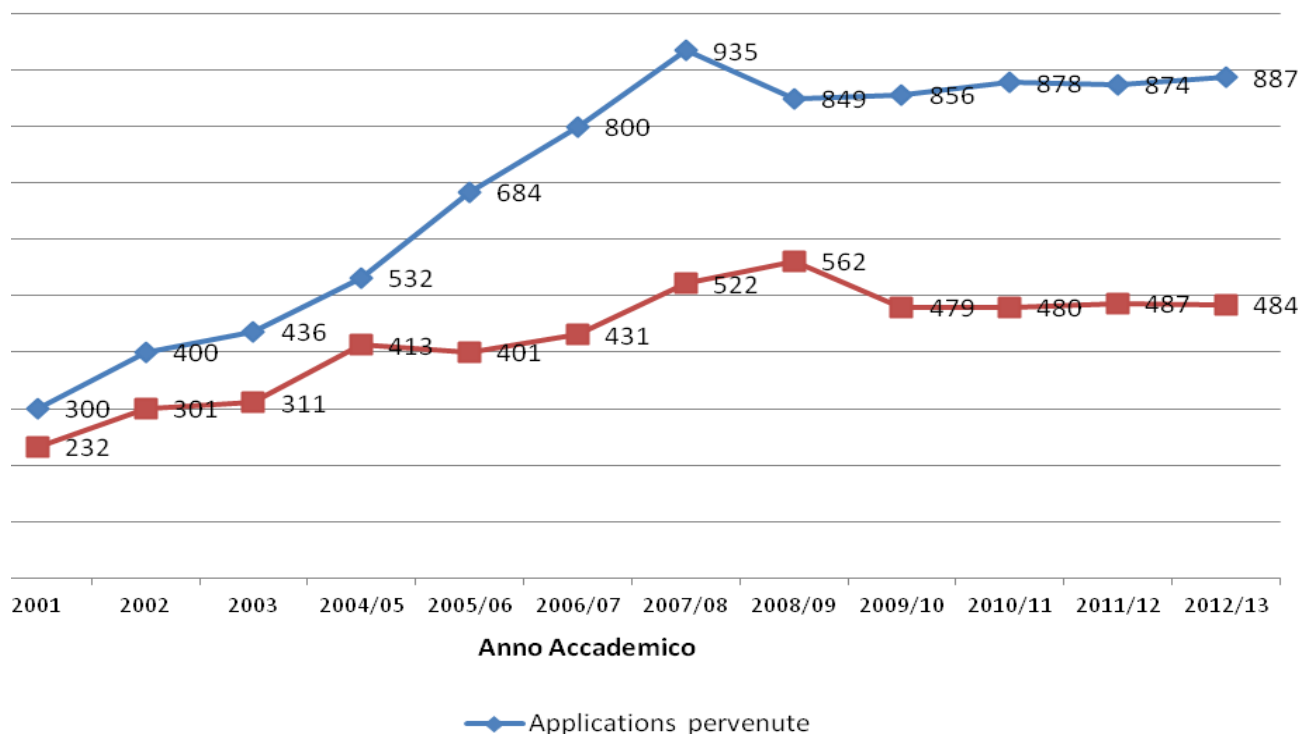


## 1) Andamento candidature e partecipanti ai corsi Eilcs presso l'Università per Stranieri di Perugia (a.a. 2001/02 – 2012/13)

Flow of applications and participants in the Eilcs at the University for Foreigners in Perugia (a.y. 2001/02 – 2012/13)

### Applications e Partecipanti



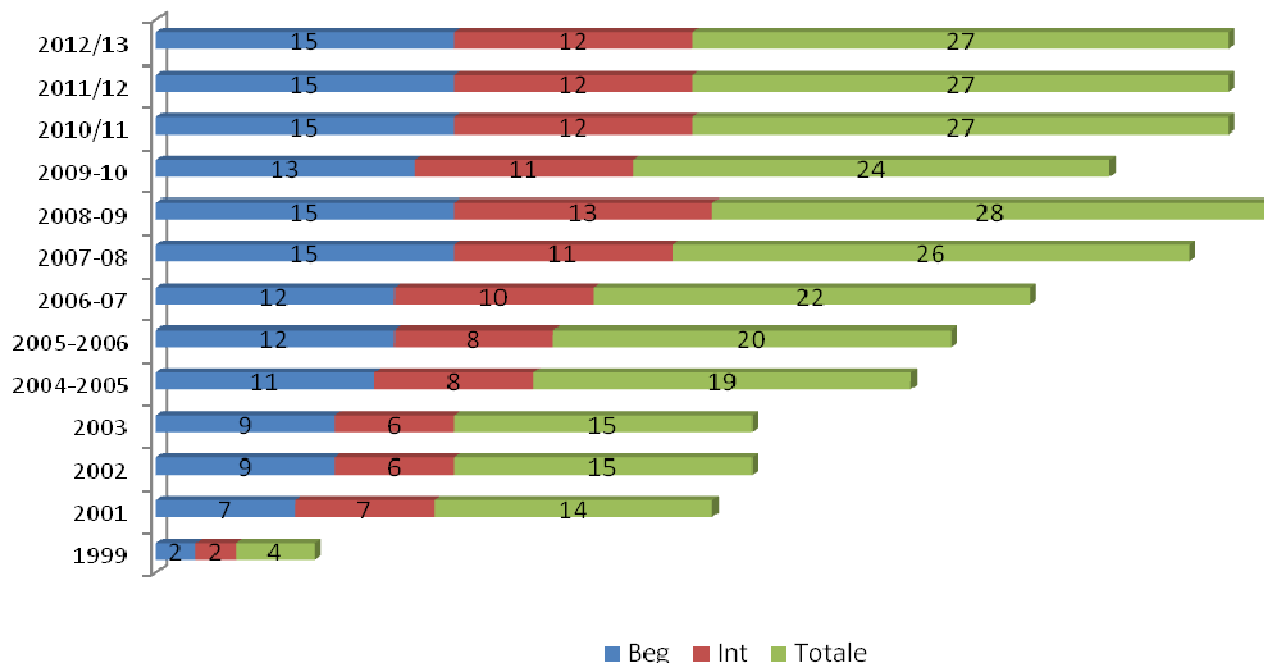
a.a.	Applications pervenute	Partecipanti effettivi
2001	300	232
2002	400	301
2003	436	311
2004/05	532	413
2005/06	684	401
2006/07	800	431
2007/08	935	522
2008/09	849	562
2009/10	856	479
2010/11	878	480
2011/12	874	487
2012/13	887	484



## 2) Numero di classi attivate nel contesto dei corsi Eilcs presso l'Università per Stranieri di Perugia (a.a. 1996 – 2012/13)

Number of classes activated in the framework of the Eilcs at the University for Foreigners in Perugia (a.y. 2001/02 – 2012/13)

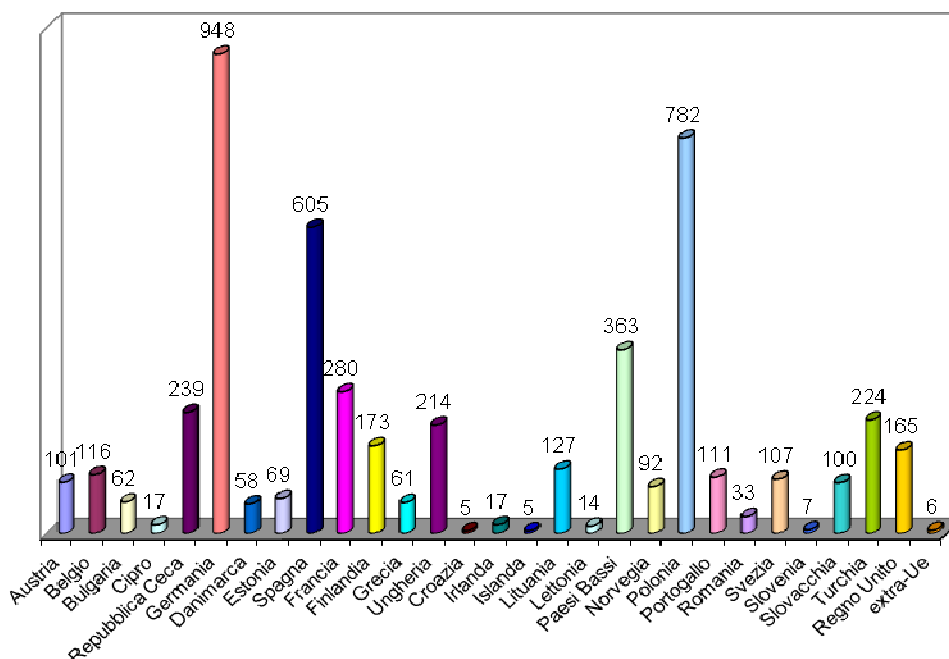
### Corsi attivati



Classi Attivate			
Anno Accademico	Beginner	Intermediate	Totale
1999	2	2	4
2001	7	7	14
2002	9	6	15
2003	9	6	15
2004/2005	11	8	19
2005/2006	12	8	20
2006/07	12	10	22
2007/08	15	11	26
2008/09	15	13	28
2009/10	13	11	24
2010/11	15	12	27
2011/12	15	12	27
2012/13	15	12	27

### 3) Aree di provenienza dei partecipanti ai corsi Eilcs presso l'Università per Stranieri di Perugia (a.a. 2001/02 – 2012/13)

*Nationality of the participants in the Eilcs at the University for Foreigners in Perugia (a.y. 2001/02 – 2012/13)*

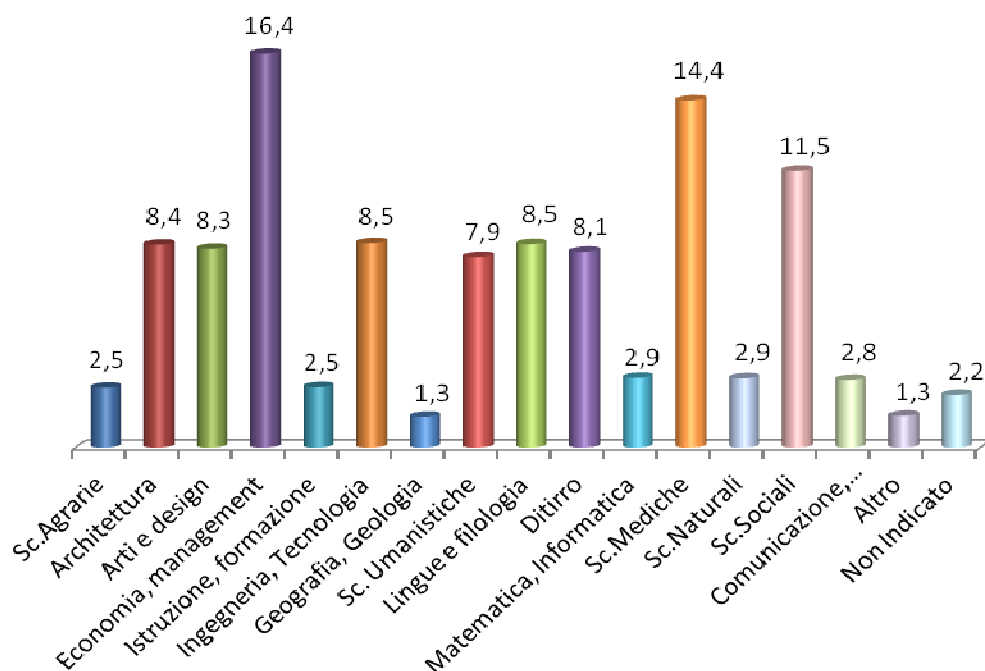


Code	2001	2002	2003	2004/05	2005/06	2006/07	2007/08	2008/09	2009/10	2010/11	2011/12	2012/13	Totale
AT	4	5	12	12	8	8	13	12	11	4	8	4	101
BE	13	11	9	7	9	4	8	13	11	11	9	11	116
BG	0	0	2	0	3	7	9	8	10	9	7	7	62
CY	0	0	0	0	2	0	4	2	0	0	3	6	17
CZ	6	21	15	10	8	13	26	23	20	38	34	25	239
DE	66	71	88	123	73	79	81	76	52	79	77	83	948
DK	8	15	9	4	7	4	3	1	3	0	4	0	58
EE	1	6	5	7	7	8	8	5	8	6	5	3	69
ES	14	27	24	29	40	50	51	65	56	63	99	87	605
FR	27	25	15	18	22	17	31	27	37	21	15	25	280
FI	5	10	16	15	18	22	17	20	14	21	5	10	173
GR	3	3	0	1	4	1	11	8	7	11	7	5	61
HU	12	18	17	15	17	16	19	23	27	14	23	13	214
HT	0	0	0	0	0	0	0	0	0	2	0	3	5
IR	2	3	1	2	4	0	2	2	1	0	0	0	17
IS	0	3	0	0	0	0	0	0	0	0	2	0	5
LT	3	2	3	2	11	13	13	23	8	15	17	17	127
LV	0	0	0	1	1	3	3	1	1	1	1	2	14
NL	7	14	15	42	26	21	37	43	44	39	30	45	363
NO	6	7	14	14	8	11	6	5	5	4	7	5	92
PL	22	23	34	57	63	85	81	111	85	79	72	70	782
PT	15	12	4	9	8	5	15	13	13	3	2	12	111
RO	0	10	3	2	1	3	0	2	2	3	4	3	33
SE	5	5	9	11	15	9	17	13	2	11	6	4	107
SI	0	1	0	2	0	1	0	0	0	1	0	2	7
SK	0	1	2	3	9	10	16	15	16	11	13	4	100

TR	0	0	0	12	13	17	27	43	37	23	18	34	<b>224</b>
UK	13	8	14	15	24	24	22	8	9	9	15	4	<b>165</b>
Altro	0	0	0	0	0	0	0	0	0	2	4	0	<b>6</b>

#### 4) Aree di studio di appartenenza dei partecipanti ai corsi Eilcs presso l'Università per Stranieri di Perugia (a.a. 2001/02 – 2012/13)

Area of study of the participants in the Eilcs at the University for Foreigners in Perugia (a.y. 2001/02 – 2012/13)



Area Didattica	2001	2002	2003	2004/05	2005/06	2006/07	2007/08	2008/09	2009/10	2010/11	2011/12	2012/13
Scienze Agrarie	10	8	10	10	14	9	9	13	8	8	6	10
Architettura, Pianificazione urbana e regionale	20	18	31	30	26	38	49	47	31	27	35	38
Arti e design	20	20	17	32	26	30	40	48	38	43	38	30
Studi ad indirizzo economico, management	43	32	34	62	40	48	78	111	88	77	83	61
Istruzione, Formazione insegnanti	2	9	5	10	10	6	17	11	5	6	15	20
Ingegneria, Tecnologia	2	18	22	32	29	36	54	43	33	42	41	41
Geografia, Geologia	10	6	4	6	4	8	1	3	4	4	4	5
Scienze Umanistiche	5	24	22	21	29	28	57	50	58	28	20	24
Lingue e filologia	8	19	33	32	44	41	30	46	28	31	45	34
Diritto	17	25	20	27	27	37	29	49	31	38	40	36
Matematica, Informatica	0	4	9	15	13	10	18	15	12	9	14	15
Scienze Mediche	11	49	43	62	60	56	67	51	61	75	67	65
Scienze Naturali	15	14	12	7	4	11	17	9	13	13	10	8
Scienze Sociali	49	42	32	50	55	45	38	21	28	48	40	84
Comunicazione e informazione	8	1	6	13	14	9	6	22	16	18	9	8
Altre aree di studio	2	4	2	3	3	8	4	9	5	7	9	5
Non Indicato	10	10	9	1	3	11	8	12	20	6	11	0