



Università
per Stranieri
di Perugia

BILANCIO DI ESERCIZIO

2017

Bilancio di esercizio 2017

1.	Organi di Governo	3
2.	Prospetti di sintesi	5
3.	Relazione sulla gestione	9
4.	Didattica, ricerca, terza missione e organizzazione	13
5.	Note integrative	29
	5.a Criteri di valutazione	32
	5.b Analisi delle voci dello Stato Patrimoniale	39
	5.c Analisi delle voci del Conto Economico	52
6.	Relazione del Collegio dei Revisori	71
7.	Relazione del Nucleo di Valutazione	88
8.	Allegati	100

Approvato dal Consiglio di Amministrazione con delibera n. 79 del 21.06.2018

1. Organi di Governo

Il Rettore

Prof. **Giovanni Paciullo**

Il Direttore Generale

Dott. **Cristiano Nicoletti**

Il Senato Accademico

Prof. Giovanni Paciullo	Rettore, Presidente
Prof.ssa Giovanna Zaganelli	Direttore del Dipartimento di Scienze Umane e Sociali
Prof.ssa Giuliana Grego	Direttore del Centro per la Valutazione e le Certificazioni Linguistiche
Prof. Fernando Nardi	Direttore del Centro di Ricerca e Documentazione per le Risorse Idriche (WARREDOC)
Prof. Salvatore Cingari	Rappresentante dei docenti di prima fascia - Area 14
Prof.ssa Daria Carmina Coppola	Rappresentante dei docenti di prima fascia - Area 10
Prof.ssa Stefania Spina	Rappresentante dei docenti di seconda fascia - Area 10
Prof. Emidio Diodato	Rappresentante dei docenti di seconda fascia - Area 14
Dott. Umberto Bartocchini	Rappresentante dei ricercatori – Area 9
Dott.ssa Donatella Padua	Rappresentante dei ricercatori – Area 11
Sig.ra Anna Volpini	Rappresentante del personale tecnico e amministrativo
Dott. Gian Franco Pizziconi	Rappresentante dei collaboratori ed esperti linguistici
Dott.ssa Maria Rita Silvestrelli	Rappresentante dei docenti di lingua e cultura italiana e dei docenti comandati ed incaricati ad esaurimento
Dott. Federico Gasparetto	Rappresentante degli studenti dei corsi di laurea e di laurea magistrale
Dott. Luca Signoretta	Rappresentante degli studenti dei corsi di laurea e di laurea magistrale
Dott. Cristiano Nicoletti	Direttore Generale, Segretario

Il Consiglio di Amministrazione

Prof. Giovanni Paciullo	Rettore, Presidente
Prof. Enrico Terrinoni	Rappresentante dei docenti di prima fascia
Prof. Giovanni Capecchi	Rappresentante dei docenti di seconda fascia
Dott.ssa Monia Andreani	Rappresentante dei ricercatori
Dott. Ciro Becchetti	Rappresentante della Regione Umbria
Ing. Giorgio Mencaroni	Rappresentante di Unioncamere Umbria
Dott. Raffaele De Lutio	Rappresentante del Ministero degli Affari Esteri e della Cooperazione Internazionale
Rag. Claudio Piccardi	Rappresentante del personale tecnico e amministrativo
Dott. Luca Merico	Rappresentante degli studenti dei corsi di laurea e di laurea magistrale
Dott.ssa Silvia Francesca Nicole Rubino	Rappresentante degli studenti dei corsi di laurea e di laurea magistrale
Dott. Cristiano Nicoletti	Direttore Generale, Segretario

Il Collegio dei Revisori dei Conti

Cons. Antonio Buccarelli	Presidente
Dott.ssa Maria Adele Paolucci	Membro designato dal MEF
Dott. Antonio Viola	Membro designato dal MIUR

Il Nucleo di Valutazione

Prof.ssa Floriana Calitti	Coordinatore
Dott.ssa Clara Coviello	Componente esterno
Dott. Mauro Giustozzi	Componente esterno
Prof.ssa Valeria Ruggiero	Componente esterno
Dott. Mauro Volponi	Componente esterno
Dott.ssa Anna Bortoletto	Rappresentante degli studenti dei corsi di laurea e di laurea magistrale

2. Prospetti di sintesi

2.a Stato patrimoniale

	31/12/2016	31/12/2017		31/12/2016	31/12/2017
ATTIVO			PASSIVO		
A) IMMOBILIZZAZIONI			A) PATRIMONIO NETTO		
I IMMATERIALI			I FONDO DI DOTAZIONE DELL' ATENEO	58.528	58.528
1) Costi di impianti, di ampliamento e di sviluppo	-	-	II PATRIMONIO VINCOLATO		
2) Diritti di brevetto e diritti di utilizzazione delle opere di ingegno	-	-	1) Fondi vincolati destinati da terzi	77.340	-
3) Concessioni, licenze, marchi e diritti simili	-	-	2) Fondi vincolati per decisione degli organi istituzionali	2.539.928	3.322.614
4) Immobilizzazioni in corso e acconti	-	-	3) Riserve vincolate	16.435.135	15.452.687
5) Altre immobilizzazioni immateriali	-	-	TOTALE PATRIMONIO VINCOLATO	19.052.403	18.775.301
TOTALE IMMOBILIZZAZIONI IMMATERIALI	-	-	III PATRIMONIO NON VINCOLATO		
II MATERIALI			1) Risultato gestionale esercizio	1.987.242	1.821.123
1) Terreni e fabbricati	19.229.205	18.873.403	2) Risultati gestionali esercizi precedenti	2.812.954	4.399.828
2) Impianti e attrezzature	155.796	104.651	3) Riserve statutarie	-	-
3) Attrezzature scientifiche	-	-	TOTALE PATRIMONIO NON VINCOLATO	4.800.196	6.220.951
4) Patrimonio librario, opere d'arte, d'antiquariato e museali	1.909.806	1.909.806	TOTALE PATRIMONIO NETTO (A)	23.911.127	25.054.780
5) Mobili e arredi	5.077	13.177	B) FONDI PER RISCHI ED ONERI	904.200	991.056
6) Immobilizzazioni in corso e acconti	-	-	TOTALE FONDI PER RISCHI ED ONERI (B)	904.200	991.056
7) Altre immobilizzazioni materiali	1.073	486	C) TRATTAMENTO DI FINE RAPPORTO DI LAVORO SUBORDINATO	1.150.725	922.341
TOTALE IMMOBILIZZAZIONI MATERIALI	21.300.957	20.901.523	TOTALE TRATTAMENTO DI FINE RAPPORTO DI LAVORO SUBORDINATO (C)	1.150.725	922.341
III FINANZIARIE	-	-	D) DEBITI		
TOTALE IMMOBILIZZAZIONI FINANZIARIE	-	-	1) Mutui e debiti verso banche	-	-
TOTALE IMMOBILIZZAZIONI (A)	21.300.957	20.901.523	2) Debiti verso MIUR e altre amministrazioni centrali	244.149	18.000
B) ATTIVO CIRCOLANTE			3) Debiti verso Regioni e Province Autonome	135.835	138.075
I RIMANENZE	-	-	4) Debiti verso altre Amministrazioni locali	-	-
TOTALE RIMANENZE	-	-	5) Debiti verso l'Unione Europea e altri Organismi Internazionali	-	-
II CREDITI			6) Debiti verso Università	-	-
1) Crediti verso MIUR e altre amministrazioni centrali	2.789.392	493.753	7) Debiti verso studenti	87.983	47.757
2) Crediti verso Regioni e Province Autonome	60.000	61.600	8) Acconti	-	-
3) Crediti verso altre Amministrazioni locali	-	-	9) Debiti verso fornitori	102.189	80.428
4) Crediti verso l'Unione Europea e altri Organismi Internazionali	-	-	10) Debiti verso dipendenti	28.218	17.419
5) Crediti verso Università	31.583	6.504	11) Debiti verso società o enti controllati	-	-
6) Crediti verso studenti per tasse e contributi	308	59.899	12) Altri debiti	468.150	1.248.423
7) Crediti verso società ed enti controllati	-	-	TOTALE DEBITI (D)	1.066.524	1.550.102
8) Crediti verso altri (pubblici)	111.915	38.054	E) RATEI E RISCONTI PASSIVI E CONTRIBUTI AGLI INVESTIMENTI		
9) Crediti verso altri (privati)	385.909	729.977	e1) Risconti per progetti e ricerche in corso	301.438	563.399
TOTALE CREDITI	3.379.107	1.389.787	e2) Contributi agli investimenti	6.634.964	6.293.215
III ATTIVITA' FINANZIARIE	-	-	e3) Altri ratei e risconti passivi	1.064.721	901.500
TOTALE ATTIVITA' FINANZIARIE	-	-	TOTALE RATEI E RISCONTI PASSIVI E CONTRIBUTI AGLI INVESTIMENTI	8.001.123	7.758.114
IV DISPONIBILITA' LIQUIDE			TOTALE RATEI E RISCONTI PASSIVI E CONTRIBUTI AGLI INVESTIMENTI (E)	8.001.123	7.758.114
1) Depositi bancari e postali	10.248.070	13.834.988			
2) Denaro e valori in cassa	-	-			
TOTALE DISPONIBILITA' LIQUIDE	10.248.070	13.834.988			
TOTALE ATTIVO CIRCOLANTE (B)	13.627.177	15.224.775			
C) RATEI E RISCONTI ATTIVI					
c1) Ratei per progetti e ricerche in corso	42.558	103.669			
c2) Altri ratei e risconti attivi	63.007	46.426			
TOTALE RATEI E RISCONTI ATTIVI	105.565	150.095			
TOTALE RATEI E RISCONTI ATTIVI (C)	105.565	150.095			
TOTALE ATTIVO	35.033.699	36.276.393	TOTALE PASSIVO	35.033.699	36.276.393
<i>Conti d'ordine dell'attivo</i>	-	-	<i>Conti d'ordine del passivo</i>	-	-

2.b Conto economico

A) PROVENTI OPERATIVI	31/12/2016	31/12/2017	Δ
I. PROVENTI PROPRI	4.221.328	4.220.996	(332)
1) Proventi per la didattica	4.221.328	4.220.996	(332)
2) Proventi da Ricerche commissionate e trasferimento tecnologico	-	-	-
3) Proventi da Ricerche con finanziamenti competitivi	-	-	-
II. CONTRIBUTI	14.748.655	14.723.314	(25.341)
1) Contributi Miur e altre Amministrazioni centrali	14.485.756	14.212.751	(273.005)
2) Contributi Regioni e Province autonome	67.719	12.964	(54.755)
3) Contributi altre Amministrazioni locali	-	-	-
4) Contributi Unione Europea e altri Organismi Internazionali	130.783	188.217	57.434
5) Contributi da Università	9.500	-	(9.500)
6) Contributi da altri (pubblici)	17.058	15.137	(1.921)
7) contributi da altri (privati)	37.839	294.245	256.406
III. PROVENTI PER ATTIVITÀ ASSISTENZIALE	-	-	-
IV. PROVENTI PER GESTIONE DIRETTA INTERVENTI PER IL DIRITTO ALLO STUDIO	-	-	-
V. ALTRI PROVENTI E RICAVI DIVERSI	817.938	851.976	34.038
VI. VARIAZIONE RIMANENZE	-	-	-
VII. INCREMENTO DELLE IMMOBILIZZAZIONI PER LAVORI INTERNI	-	-	-
<u>TOTALE PROVENTI (A)</u>	<u>19.787.921</u>	<u>19.796.286</u>	<u>8.365</u>
B) COSTI OPERATIVI			
VIII. COSTI DEL PERSONALE	12.151.908	12.223.409	71.501
1) Costi del personale dedicato alla ricerca e alla didattica	6.497.271	6.641.887	144.616
a) docenti/ricercatori	3.864.915	4.027.157	162.242
b) collaborazioni scientifiche	114.866	143.986	29.120
c) docenti a contratto	186.497	202.312	15.815
d) esperti linguistici	1.380.877	1.449.614	68.737
e) altro personale dedicato alla didattica e alla ricerca	950.116	818.818	(131.298)
2) Costi del personale dirigente e tecnico-amministrativo	5.654.637	5.581.522	(73.115)
IX. COSTI DELLA GESTIONE CORRENTE	3.555.753	3.736.828	181.075
1) Costi per sostegno agli studenti	1.008.378	1.243.141	234.763
2) Costi per il diritto allo studio	-	-	-
3) Costi per la ricerca e l'attività editoriale	2.000	6.665	4.665
4) Trasferimenti a partner di progetti coordinati	-	-	-
5) Acquisto materiale consumo per laboratori	-	-	-
6) Variazione rimanenze di materiale di consumo per laboratori	-	-	-
7) Acquisto di libri, periodici e materiale bibliografico	42.008	26.363	(15.645)
8) Acquisto di servizi e collaborazioni tecnico gestionali	918.051	1.077.354	159.303
9) Acquisto altri materiali	142.895	93.180	(49.715)
10) Variazione delle rimanenze di materiali	-	-	-
11) Costi per godimento beni di terzi	54.612	49.517	(5.095)
12) Altri costi	1.387.809	1.240.608	(147.201)

X.	AMMORTAMENTI E SVALUTAZIONI	520.899	535.701	14.802
	1) Ammortamenti immobilizzazioni immateriali	738	-	(738)
	2) Ammortamenti immobilizzazioni materiali	520.161	535.701	15.540
	3) Svalutazioni immobilizzazioni	-	-	-
	4) Svalutazione dei crediti compresi nell'attivo circolante e nelle disponibilità liquide	-	-	-
XI.	ACCANTONAMENTI PER RISCHI E ONERI	387.512	409.299	21.787
XII.	ONERI DIVERSI DI GESTIONE	563.563	289.199	(274.364)
	<u>TOTALE COSTI (B)</u>	<u>17.179.635</u>	<u>17.194.436</u>	<u>14.801</u>
	<u>DIFFERENZA TRA PROVENTI E COSTI OPERATIVI (A-B)</u>	<u>2.608.286</u>	<u>2.601.850</u>	<u>(6.436)</u>
C)	PROVENTI ED ONERI FINANZIARI	(9.446)	(12.003)	(2.557)
	1) Proventi finanziari	54	-	(54)
	2) Interessi ed altri oneri finanziari	9.500	12.003	(2.503)
	3) Utili e Perdite su cambi	-	-	-
D)	RETTIFICHE DI VALORE DI ATTIVITÀ FINANZIARIE	-	-	-
	1) Rivalutazioni	-	-	-
	2) Svalutazioni	-	-	-
E)	PROVENTI ED ONERI STRAORDINARI	170.821	(17.764)	(188.585)
	1) Proventi	185.126	950	(184.176)
	2) Oneri	14.305	18.714	4.409
F)	IMPOSTE SUL REDDITO DELL'ESERCIZIO CORRENTI, DIFFERITE, ANTICIPATE	782.419	750.960	(31.459)
	RISULTATO DI ESERCIZIO	1.987.242	1.821.123	(166.119)

2.c Rendiconto finanziario

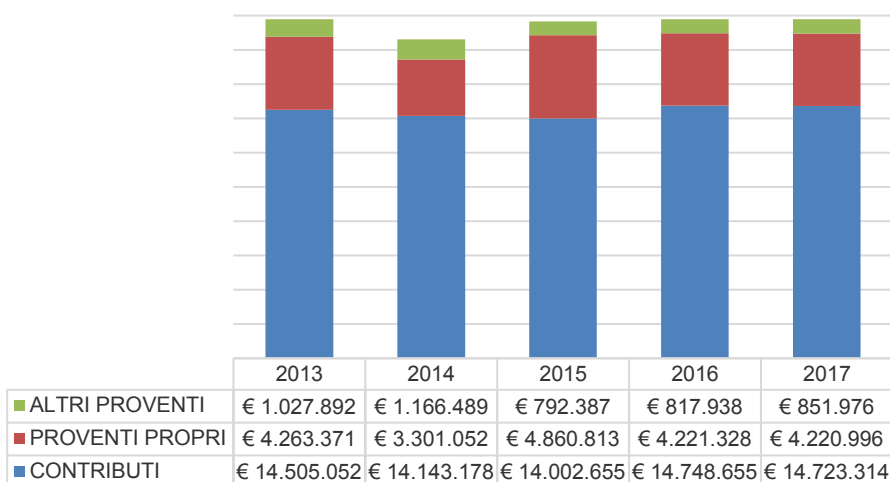
	2016	2017
FLUSSO MONETARIO (CASH FLOW) ASSORBITO/GENERATO DALLA GESTIONE CORRENTE	1.311.971	1.250.289
RISULTATO NETTO	1.987.242	1.821.123
Rettifica voci che non hanno avuto effetto sulla liquidità:		
AMMORTAMENTI E SVALUTAZIONI	(+)	520.899
VARIAZIONE NETTA DEI FONDI RISCHI ED ONERI	(1.293)	86.856
VARIAZIONE NETTA DEL TFR	(247.945)	(228.384)
ACCANTONAMENTI	(+)	-
UTILIZZI	(-)	271.559
(AUMENTO)/DIMINUIZIONE RATEI E RISCONTI ATTIVI	(-)	(24.973)
AUMENTO/(DIMINUIZIONE) RISCONTI PASSIVI	(-)	(650.400)
FLUSSO MONETARIO (CASH FLOW) ASSORBITO/GENERATO DALLE VARIAZIONI DEL CAPITALE CIRCOLANTE	(1.129.205)	2.472.898
(AUMENTO)/DIMINUIZIONE DEI CREDITI	(-)	(1.608.172)
(AUMENTO)/DIMINUIZIONE DELLE RIMANENZE	-	-
AUMENTO/(DIMINUIZIONE) DEI DEBITI	(+)	478.967
VARIAZIONE DI ALTRE VOCI DEL CAPITALE CIRCOLANTE	-	-
A) FLUSSO DI CASSA (CASH FLOW) OPERATIVO	182.766	3.723.187
INVESTIMENTI IN IMMOBILIZZAZIONI:		
MATERIALI	(-)	281.753
IMMATERIALI	(-)	-
FINANZIARIE	-	-
DISINVESTIMENTI DI IMMOBILIZZAZIONI:		
MATERIALI	-	-
IMMATERIALI	-	-
FINANZIARIE	-	-
B) FLUSSO MONETARIO (CASH FLOW) DA ATTIVITÀ DI INVESTIMENTO/DISINVESTIMENTO	(281.753)	(136.269)
ATTIVITÀ DI FINANZIAMENTO:		
VARIAZIONI PATRIMONIO NETTO	-	-
AUMENTO DI CAPITALE	-	-
VARIAZIONE NETTA DEI FINANZIAMENTI A MEDIOLUNGO TERMINE	-	-
C) FLUSSO MONETARIO (CASH FLOW) DA ATTIVITÀ DI FINANZIAMENTO	-	-
<i>Arrotondamenti</i>	(-)	-
D) FLUSSO MONETARIO (CASH FLOW) DELL'ESERCIZIO (A+B+C)	(98.987)	3.586.918
DISPONIBILITÀ MONETARIA NETTA INIZIALE	10.347.057	10.248.070
DISPONIBILITÀ MONETARIA NETTA FINALE	10.248.070	13.834.988
FLUSSO MONETARIO (CASH FLOW) DELL'ESERCIZIO	(98.987)	3.586.918

3. Relazione sulla gestione

Il risultato di esercizio pari a euro 1.821.123,00 è il dato di sintesi con il quale si chiude il Bilancio Unico di Ateneo per l'anno 2017. Tale risultato è determinato da valori complessivamente invariati rispetto al 2016 della gestione operativa (€ -6.436) e finanziaria (€ -2.557) e dalla riduzione della gestione straordinaria per complessivi € 188.585.

I proventi propri registrano, in particolare, la riduzione dei ricavi per i corsi di lingua ordinari (€ -215.685) e per i corsi di aggiornamento (€ -61.348) compensata dall'aumento dei proventi connessi all'attività di certificazione linguistica (€ 271.573).

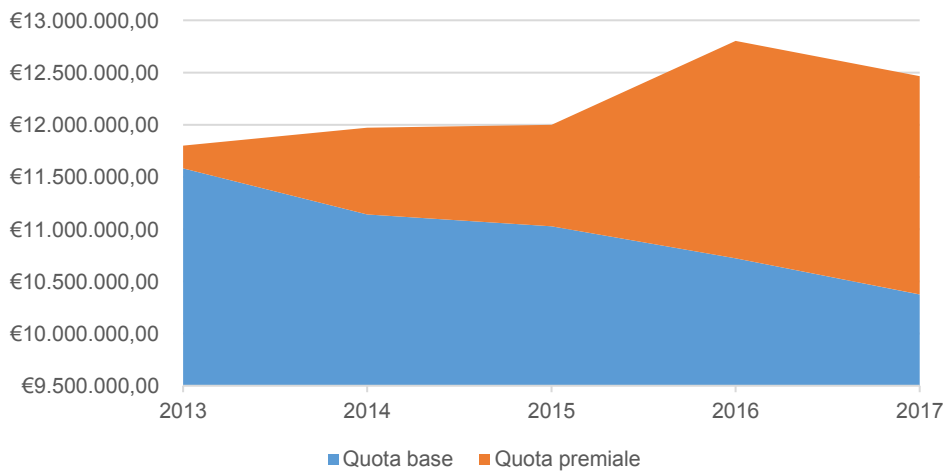
Andamento proventi operativi



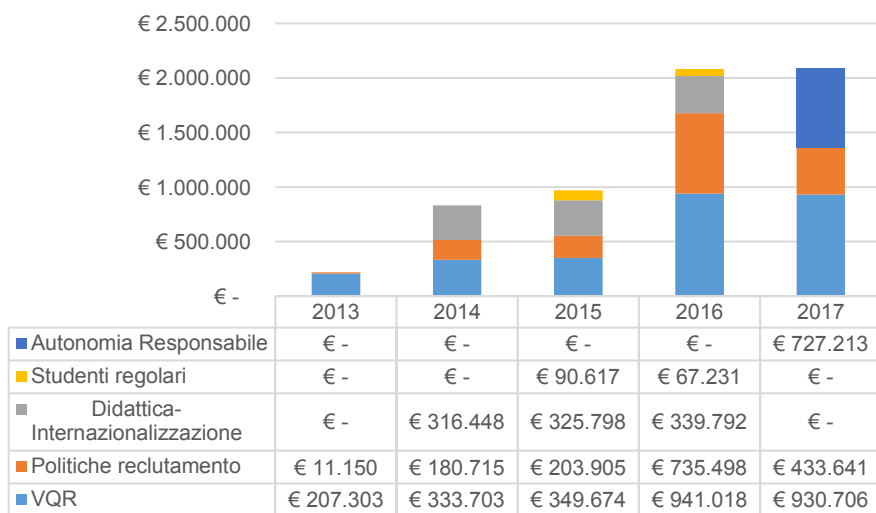
La quota dei proventi derivanti dai contributi si riduce di € 25.341 rispetto al 2016 evidenziando da un lato la diminuzione dei contributi dal MIUR e da altre amministrazioni centrali (€ -273.005), in particolare per la riduzione dei finanziamenti da parte del MAECI, dall'altro l'aumento dei finanziamenti da soggetti privati (€ 256.406), per effetto dei maggiori finanziamenti ottenuti in particolare dalla Fondazione Cassa di Risparmio di Perugia.

Il FFO registra la contrazione delle assegnazioni complessive per € 203.696, effetto della riduzione programmata della "quota base" non compensata da un corrispettivo aumento della "quota premiale".

Andamento quota base e premiale

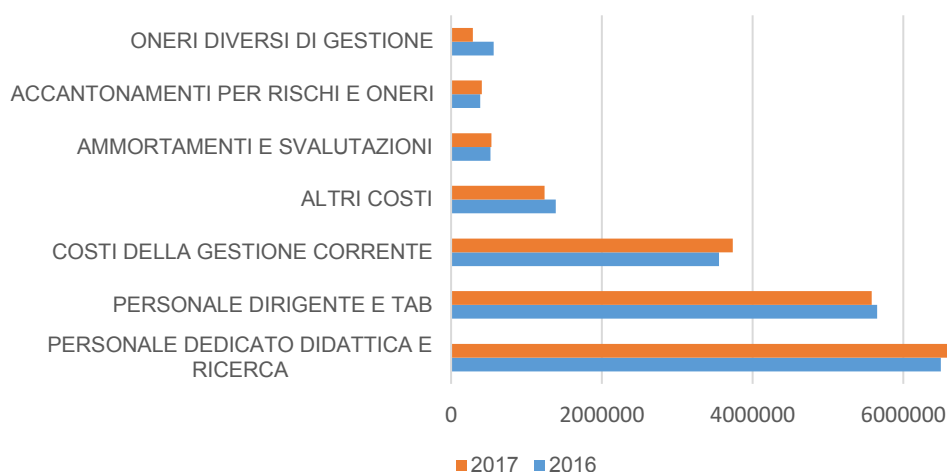


Composizione quota premiale



Anche i costi operativi non registrano particolari variazioni nella loro consistenza complessiva che aumenta rispetto al 2016 di € 14.802.

Costi operativi



Aumentano per € 71.501 i costi globali del personale in particolare quelli del personale docente e ricercatore (€ 162.242) e degli esperti linguistici (€ 68.737), mentre si riducono quelli dei docenti di lingua, comandati e incaricati (€ -131.298) e del personale dirigente e tecnico-amministrativo (€ -73.115). Evidenziano un aumento, inoltre, i costi per le docenze a contratto e le collaborazioni scientifiche, per complessivi € 44.935.

Il D.Lgs. 49/2012, che disciplina la programmazione, il monitoraggio e la valutazione delle politiche di bilancio e di reclutamento degli atenei, individua tre indicatori sintetici di bilancio per il monitoraggio dei limiti di spesa del personale e di indebitamento. La proiezione dei risultati del 2017, calcolati secondo quanto previsto dagli art. 5 e 6 del D.Lgs. 49/2012 e riportati nella tabella sottostante, evidenzia da parte dell'Ateneo il rispetto dei limiti imposti dalla normativa:

	2016	2017
Spese del personale	11.126.641	11.411.023
Entrate	17.546.411	17.677.937
INDICATORE SPESE PERSONALE (IP)	63,41%	64,55%
0,82 x (Entrate)	14.388.057	14.495.908
Spese del personale	11.126.641	11.411.023
INDICATORE SOSTENIBILITÀ (ISEF)	1,29	1,27

Non essendovi oneri annui per capitale e interessi di mutui o di altre forme di indebitamento a carico del bilancio dell'ateneo, l'indicatore delle spese di indebitamento risulta essere pari a zero.

I costi della gestione corrente si attestano su 3.736.828 euro, evidenziando l'aumento degli interventi per il sostegno agli studenti (€ 234.763), effetto delle maggiori borse di studio erogate nel 2017, e delle spese per l'acquisto di servizi e collaborazioni tecnico gestionali (€ 159.303), effetto principalmente di maggiori prestazioni fornite da terzi per la certificazione linguistica. Si riducono invece le spese per l'acquisto di altri materiali (€ -49.715) e le spese riclassificate fra gli altri costi (€ -147.201), in particolare dovute a minori costi per le utenze e per la manutenzione ordinaria degli immobili.

Significativa la riduzione degli oneri diversi di gestione (€ -274.364) per effetto in particolare della riduzione delle somme da versare allo Stato per effetto delle misure di contenimento previste da disposizioni normative.

I dati economici, anche quando registrano un esito positivo come quelli rappresentati in questa sede non sono mai un obiettivo ma una semplice ed eccezionale condizione di sostenibilità. Con questa consapevolezza

vengono posti alla valutazione, sottolineando l'urgenza di continuare in un processo di riformulazione di metodi e contenuti che riguardano segnatamente l'organizzazione dei corsi di lingua e cultura italiana.

Il Rettore
prof. Giovanni Paciullo

4. Didattica, ricerca, terza missione e organizzazione

La presente sezione viene redatta tenendo conto di quanto previsto dall'articolo 3 quater del decreto-legge 180 del 10 novembre 2008, convertito con modificazioni dalla legge 1 del 9 gennaio 2009 che prevede, in sede di approvazione del bilancio d'esercizio, la presentazione dei risultati delle attività di ricerca, di formazione e di trasferimento tecnologico dell'anno precedente.

Per il dettaglio dei finanziamenti ottenuti da soggetti pubblici e privati per progetti di ricerca e di didattica si rimanda all'allegato 7.

L'Università per Stranieri di Perugia promuove e organizza lo svolgimento di attività di formazione e ricerca scientifica finalizzate alla conoscenza e alla diffusione della lingua, della cultura e della civiltà italiane, al dialogo interculturale, alla comunicazione e alla cooperazione internazionale, in raccordo con il territorio e le istituzioni di esso rappresentative e con le istituzioni nazionali e internazionali che perseguono scopi affini.

L'organizzazione della ricerca e della didattica, con riguardo all'anno 2017 e all'a.a. 2016/2017, si articola secondo le strutture previste dal vigente Statuto dell'Ateneo:

- Dipartimento di Scienze Umane e Sociali, che promuove e coordina le attività di ricerca, nonché progetta e coordina le attività didattiche e formative dell'Ateneo;
- Centri Autonomi, che organizzano e svolgono particolari attività didattico-scientifiche di formazione finalizzata, nonché organizzano e gestiscono complesse attività di studio e di ricerca.

I Centri attualmente costituiti presso l'Ateneo sono:

- *Centro di Ricerca e Documentazione per le Risorse Idriche (Water Resources Research and Documentation Centre - WARREDOC).*
Il Centro WARREDOC ha lo scopo di operare nei campi della gestione e della salvaguardia del territorio, delle risorse naturali, dell'ambiente, dei disastri naturali, delle risorse idriche e dell'ingegneria delle acque e dello sviluppo sostenibile.
- *Centro per la Valutazione e le Certificazioni linguistiche (CVCL).*
Il CVCL è un centro autonomo finalizzato alla progettazione, sviluppo, elaborazione, somministrazione, valutazione e rilascio di Certificazioni linguistiche e glottodidattiche dell'italiano come lingua non materna. Esso promuove e sviluppa attività di studio, ricerca e formazione nell'ambito della verifica e della valutazione delle abilità e delle competenze linguistiche.

DIDATTICA

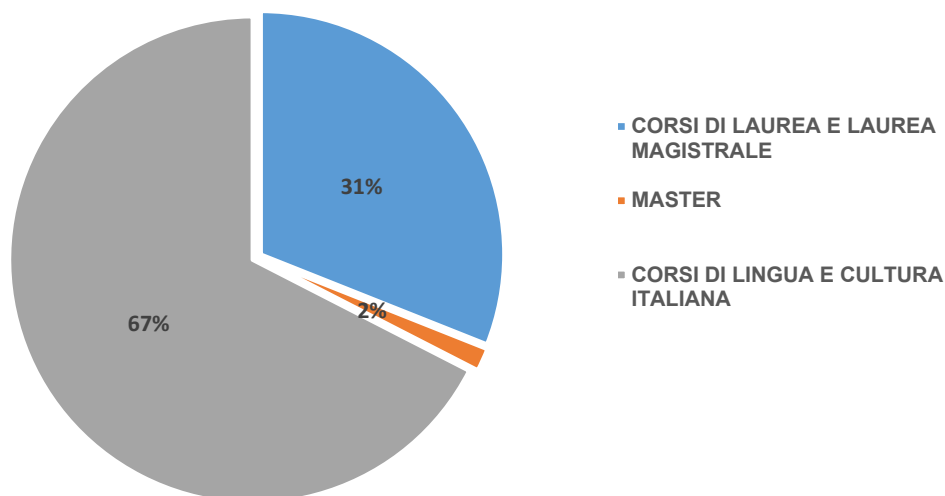
L'offerta formativa dell'Ateneo, nell'a.a. 2016/2017, è stata costituita da:

- Corsi di Laurea e di Laurea Magistrale (ex D.M. 270/2004)
- Corsi di Laurea ad esaurimento
- un Corso Master di I livello
- Corsi di Lingua e Cultura Italiana rivolti specificamente a studenti stranieri
- Corsi di Aggiornamento rivolti a docenti o futuri docenti di italiano come lingua seconda, italiani e stranieri.

La compresenza costante di studenti stranieri e italiani fa di questo Ateneo una realtà formativa unica nel panorama nazionale, dove è possibile vivere un'esperienza di studio e ricerca autenticamente internazionale.

L'analisi dell'offerta formativa più strettamente correlata ai risultati dell'esercizio finanziario dell'anno 2017 viene effettuata in relazione all'a.a. 2016/2017.

**ISCRITTI A.A. 2016/2017
TIPOLOGIA CORSI DI STUDIO**



CORSI DI LAUREA

2 corsi di Laurea

4 corsi di Laurea magistrale

899 iscritti totali

(di cui il 38,26% con cittadinanza non italiana)

MASTER

1 master di I livello

44 iscritti

CORSI DI LINGUA E CULTURA ITALIANA

147 corsi di lingua e cultura italiana

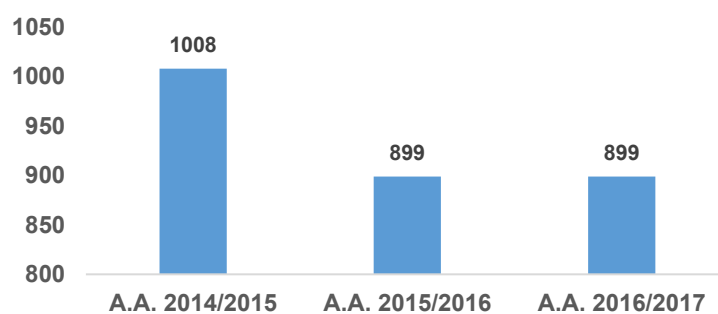
1.955 iscrizioni

Corsi di laurea e di laurea magistrale

Nell'a.a. 2016/2017 risultano n. 899 iscritti di cui:

- n. 563 femmine e n. 336 maschi
- n. 344 con cittadinanza straniera e 555 con cittadinanza italiana.

Nel grafico seguente sono riportati gli iscritti nel triennio accademico 2014/2015 – 2016/2017.



Nella tabella sono riportati gli iscritti per corso di studio nel triennio accademico 2014/2015 – 2016/2017.

	Anno Accademico		
	2014/2015	2015/2016	2016/2017
Lingua e Cultura Italiana	168	153	144
Comunicazione Internazionale e Pubblicitaria	421	363	342
Italiano per l'Insegnamento a Stranieri	149	145	165
Promozione dell'Italia e del Made in Italy	56	45	54
Relazioni Internazionali e Cooperazione allo Sviluppo	87	94	99
Comunicazione Pubblicitaria, Storytelling e Cultura d'Immagine	77	68	76
Altri corsi (<i>ad esaurimento</i>)	50	31	19
TOTALE ISCRITTI	1.008	899	899

Fonte: Pentaho (ANS) - dati estratti il 02.05.2018

Master

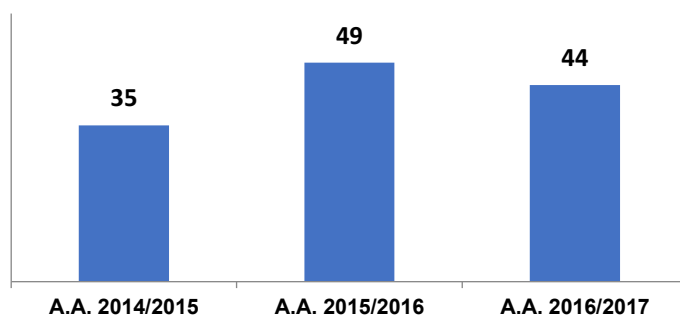
Nell'a.a. 2016/2017, previa approvazione del Consiglio di Dipartimento del 14.11.2016, e con deliberazione del SA e del CdA del 3.11.2016, è stato istituito e attivato il Master di primo livello in “Didattica dell'Italiano lingua non materna” (XIII edizione).

Risultano n. 44 studenti iscritti, di cui 1 con cittadinanza straniera.

I ricavi provenienti dalle tasse di iscrizione al Master in parola (XIII edizione – a.a. 2016/2017) risultano essere pari a € 105.820,00.

Nel corso del 2017 è stata inoltre avviata la XIV edizione.

Nel grafico seguente si riportano gli iscritti al Master in parola nel triennio accademico 2014/2015 – 2016/2017.



Stage

L'ordinamento didattico dei Corsi di Laurea, Laurea Magistrale e Master prevede stage e tirocini quali attività formative obbligatorie, utili al raggiungimento del numero di CFU assegnati per il conseguimento del titolo finale.

Lo stage è di fondamentale importanza per creare un raccordo concreto tra il mondo del lavoro e la realtà universitaria da cui proviene lo studente.

Nell'a.a. 2016/2017 sono stati svolti n. 183 stage, di cui 1 destinato ad un dottorando nell'ambito del programma Erasmus + for Traineeship.

I predetti stage riguardano le seguenti tipologie:

- stage curricolari: n. 163
- stage extracurricolari: n. 20.

Mobilità Erasmus e Extra-Erasmus

L'Università per Stranieri di Perugia, in possesso della Carta Erasmus ECHE 2014/2020, aderisce al programma Erasmus+, con specifico riferimento alla KA1 "Learning Mobility of Individuals" al fine di:

- migliorare le competenze del personale e rafforzare la qualità dell'insegnamento e dell'apprendimento
- accrescere le opportunità per lo sviluppo professionale del personale
- aumentare le competenze trasversali, digitali e linguistiche, e accrescere le potenzialità di occupazione
- rafforzare lo spirito di iniziativa, le prospettive di carriera e l'imprenditorialità degli studenti.

L'Ateneo, nell'a.a. 2016/2017, ha attivato e gestito le seguenti tipologie di mobilità:

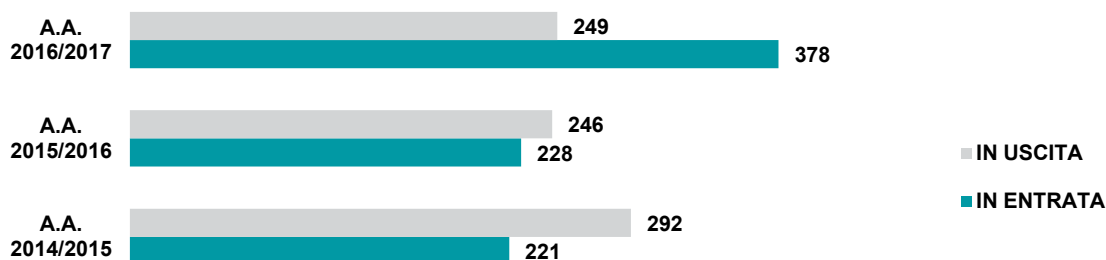
- mobilità per gli studenti (per studio e per traineeship)
- mobilità per lo staff (per docenza e per formazione).

La Teaching Staff Mobility ha consentito al personale docente di svolgere attività didattica per brevi periodi presso un'Università estera, con la quale l'Ateneo ha stipulato un Inter-institutional Agreement 2014-2020.

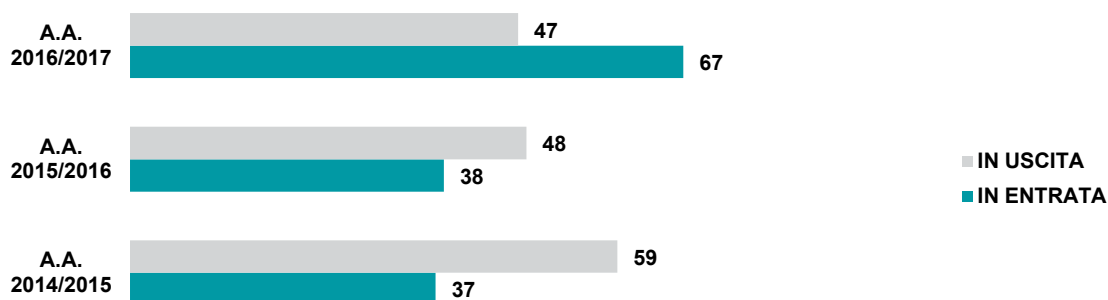
La Staff Mobility for Training Assignment ha consentito al personale di svolgere attività di formazione per brevi periodi presso Università europee.

Nell'anno 2017 sono stati realizzati programmi di scambio Extra-Erasmus sulla base di specifici accordi di mobilità stipulati con Università partner (tra parentesi è riportato il numero di Università coinvolte), aventi sede in Cina (n. 1), Germania (n. 1), Giappone (n. 5), USA (n. 3), Australia (1).

MOBILITÀ ERASMUS N. MENSILITÀ

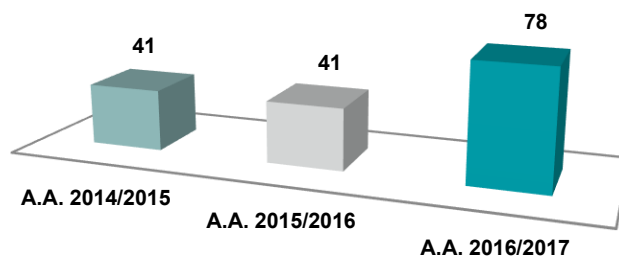


MOBILITÀ ERASMUS N. STUDENTI

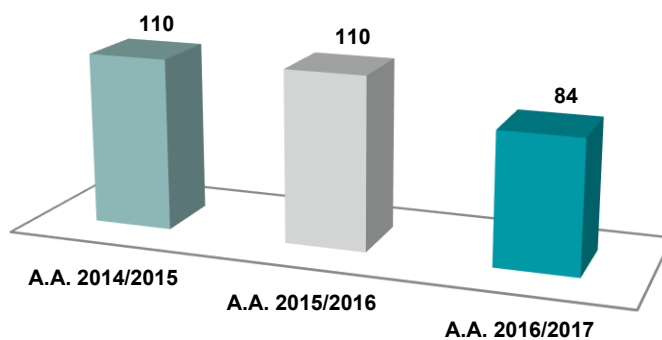


MOBILITÀ EXTRA-ERASMUS N. MENSILITÀ

IN ENTRATA



IN USCITA



Con riferimento all'a.a. 2016/2017 vi sono state inoltre le seguenti mobilità:

Mobilità Erasmus a fini di stage (traineeship)

- n. 33 studenti in uscita (99 mensilità)
- n. 5 studenti in uscita tramite il consorzio TUCEP (12 mensilità).

Mobilità del personale

- Mobilità dello staff per docenza in uscita (Erasmus STA): n. 15
- Mobilità dello staff per formazione in uscita (Erasmus STT): n. 7
- Mobilità dello staff per docenza in uscita (Erasmus STA) con il consorzio TUCEP: n. 6
- Mobilità dello staff per docenza in entrata (Erasmus STA): n. 9
- Mobilità dello staff per formazione in entrata (Erasmus STT): n. 7.

Corsi di Lingua e Cultura Italiana

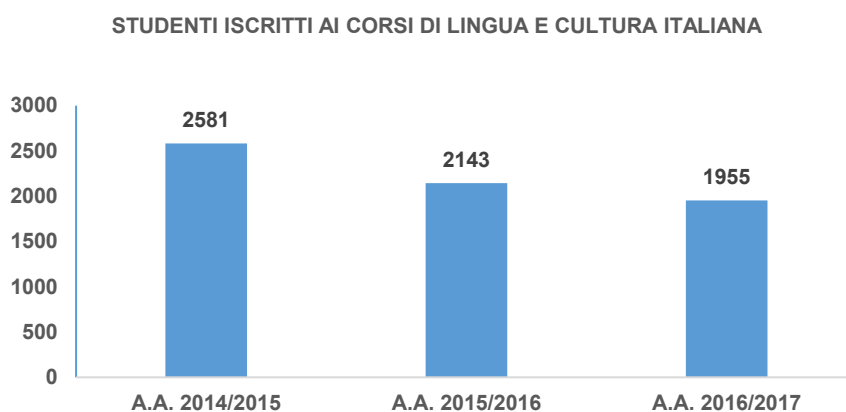
I Corsi di Lingua e Cultura Italiana, aperti a cittadini stranieri e italiani residenti all'estero, nel 2017 si sono articolati in corso elementare, intermedio, avanzato e distinti in due livelli, in base al modello del Quadro Comune Europeo di Riferimento per le lingue (QCER). I corsi hanno avuto durata mensile e trimestrale.

Nei mesi estivi sono stati inoltre attivati corsi intensivi di durata mensile che offrono contenuti didattici più ampi e un maggiore impegno orario settimanale.

Nell'anno 2017 sono stati programmati, attivati e gestiti i seguenti corsi:

- Corsi di Lingua e Cultura Italiana di varie tipologie (es.: mensili, intensivi, trimestrali, avanzati, Erasmus);
- Corsi della durata di dieci/undici mesi per il contingente di studenti cinesi del Progetto Marco Polo e Turandot;
- Corsi di aggiornamento per insegnanti di italiano a stranieri (sessione di gennaio e di luglio).

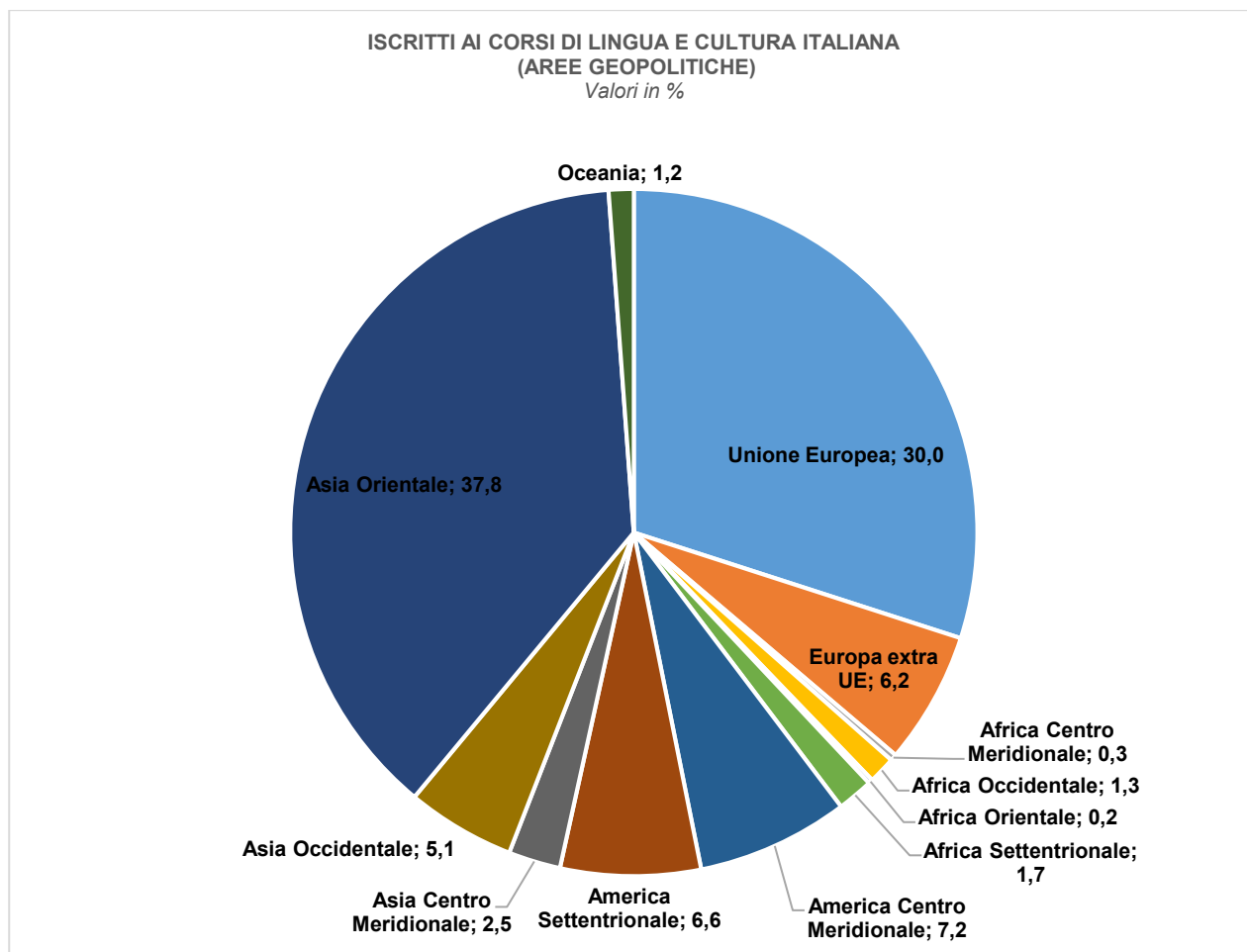
Nell'a.a. 2016/2017 risultano n. 1955 iscrizioni ai Corsi di Lingua e Cultura Italiana, atteso che uno stesso studente può essersi iscritto a più corsi durante la sua permanenza presso l'Ateneo nel periodo di riferimento.



Si riportano di seguito le varie tipologie di corsi attivate nel corso del 2017:

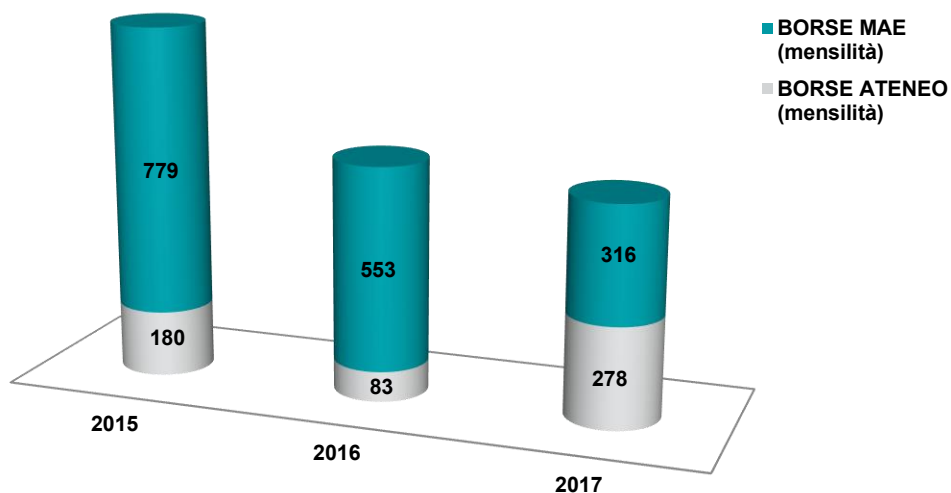
TIPOLOGIA DEI CORSI DI LINGUA E CULTURA ITALIANA	N° DI CORSI
Mensili	71
Trimestrali	26
Corsi Marco Polo	18
Corsi di Aggiornamento	10
Corsi vari (formazione, didattica, corsi speciali, ecc.)	22
TOTALE	147

Nel grafico che segue è riportata, in valori percentuali, la provenienza geografica (cittadinanza) degli iscritti ai corsi di lingua e cultura italiana nell'anno accademico 2016/2017.



Nell'anno 2017 sono state attribuite n. 72 mensilità di borse di studio finanziate dall'Ateneo e sono state liquidate n. 316 mensilità di borsa di studio finanziate dal Ministero degli Affari Esteri.

Quest'ultima tipologia di borse di studio è concessa agli studenti iscritti presso i corsi di studio dell'Ateneo (sia corsi di laurea sia corsi di lingua e cultura italiana), stranieri o italiani residenti all'Estero, provenienti da Paesi selezionati, al fine di favorire la cooperazione culturale internazionale e la diffusione della conoscenza della lingua, della cultura e della scienza italiana.



Relazioni Internazionali

L'Università è fortemente impegnata nella promozione di Accordi di cooperazione culturale e scientifica volti ad ampliare le sinergie e le relazioni con Atenei ed istituzioni in Italia e all'estero con l'obiettivo di sviluppare attività di collaborazione congiunte nei settori della didattica, della ricerca, della progettazione e della mobilità.

Nell'anno 2017 sono stati attivati 185 Accordi (Accordi di cooperazione culturale e scientifica, Accordi per l'istituzione di doppi titoli e Accordi per la mobilità internazionale) con Università ed Istituzioni aventi sede nei seguenti paesi (tra parentesi viene indicato il numero delle Università/Istituzioni coinvolte): Albania (n.2), Algeria (n.2), Argentina (n.3), Australia (n.5), Azerbaijan (n.1), Belgio (n.1), Brasile (n.11), Canada (n.1), Cina (n.17), Cipro (n.1), Colombia (n.5), Emirati Arabi Uniti (n.1), Francia (n.1), Germania (n.4), Ghana (n.2), Giappone (n.18), Indonesia (n.1), Israele (n.1), Italia (n.42), Kenya (n.2), Kosovo (n.1), Libano (n.3), Malesia (n.2), Malta (n.1), Marocco (n.1), Messico (n.3), Mongolia (n.1), Montenegro (n.2), Olanda (n.1), Pakistan (n.3), Paraguay (n.1), Polonia (n.3), Repubblica Ceca (n.1), Romania (n.3), Russia (n.1), Serbia (n.3), Slovacchia (n.2), Spagna (n.2), Sudafrica (n.1), Svezia (n.1), Taiwan (n.3), Tunisia (n.2), Turchia (n.1), Ucraina (n.2), Ungheria (n.1), USA (n.14), Uzbekistan (n.1), Vietnam (n.2), Zambia (n.2).

RICERCA

L'Ateneo, nell'anno 2017, ha sostenuto i seguenti nuovi investimenti in progetti di ricerca:

Progetti di ricerca di Ateneo	€ 30.000,00
Progetti particolari di ricerca	€ 84.500,00

Per quanto riguarda i progetti di ricerca di Ateneo, il Consiglio di Dipartimento ha approvato la proposta di ripartizione del finanziamento di € 30.000,00 per n. 36 progetti formulato dalla Commissione per la Ricerca Scientifica d'Ateneo.

Nell'ambito dei progetti di ricerca particolari e nazionali attivi si sono registrati i seguenti costi e ricavi:

ENTE FINANZIATORE	CODICE PROGETTO	FINANZIAMENTO	DATA INIZIO PROGETTO	DATA FINE PROGETTO	RICAVI AL 31.12.2017	COSTI AL 31.12.2017
FONDAZIONE CRPG	ASSRICCALITIFCRPG	24.000,00	05/07/2017	31/12/2018	13.200,00	23.786,72
FONDAZIONE CRPG	ASSRICGREGOBOLLIFCRPG	24.000,00	05/07/2017	31/12/2018	13.200,00	23.765,22
FONDAZIONE CRPG	ASSRICSPINAFCRPG	24.000,00	05/07/2017	31/12/2018	13.200,00	0,00
GOETHE INSTITUT LONDON CORECOM	ERASMUSMAGICIAN2015	17.810,00	04/01/2016	31/08/2018	5.544,00	2.569,20
ASSEMBLEA LEGISLATIVA - REGIONE UMBRIA	GIOVANINUOVIMEDIASOCIALITA	23.450,00	12/05/2015	31/12/2017	4.600,00	0,00
GOETHE INSTITUT LONDON	GOETHEMAGICIAN2015	11.000,00	04/01/2016	31/08/2018	5.000,00	11.000,00
REGIONE UMBRIA	PROGETTO_CINGARITERRINONI 17	311,73	01/10/2017	31/12/2018	311,73	216,19
MIUR	PROGETTO_PRIN_2015_DOTT._I NG._BISCARINI	97.000,00	01/01/2017	31/12/2019	97.000,00	438,61
MIUR	PROGETTO_PRIN_2015_PROF._ MARINI	52.000,00	01/01/2017	31/12/2019	52.000,00	29.239,78
REGIONE LAZIO	PROGETTO_REGIONE_LAZIO	285.000,00	04/03/2013	31/12/2018	23.360,65	72.399,35

ENTE FINANZIATORE	CODICE PROGETTO	FINANZIAMENTO	DATA INIZIO PROGETTO	DATA FINE PROGETTO	RICAVI AL 31.12.2017	COSTI AL 31.12.2017
FONDAZIONE CR CITTÀ DI CASTELLO	TIPOGR_DENARO_LETT_BIS_FAR_PARLARE_I_NUMERI	4.500,00	04/10/2017	04/10/2018	4.500,00	0,00
FONDAZIONE ECAP	VINTAGE	44.286,00	22/07/2013	31/12/2017	5.599,79	0,00
MIUR	PROGETTO RICERCA SIR COD. RBS14HXGR CRISIS MANAGEMENT	136.020,00	23/09/2015	22/09/2018	0,00	72.403,16

Nel 2017 n. 6 docenti (professori di seconda fascia e ricercatori) sono stati ammessi al finanziamento nell'ambito del Fondo per il finanziamento ordinario delle università statali, sezione "Fondo per il finanziamento delle attività base di ricerca", destinato a incentivare l'attività di base di ricerca dei professori di seconda fascia e dei ricercatori delle università statali.

Nell'ambito del Progetto SIR "Crisis management in the Mediterranean Sea under the new Regulation (EU) No 604/2013 in the context of a substantiated risk of particular pressure being placed on a Member State's asylum system" (codice progetto RBS14HXGR - Contributo euro 136.020,00) il P.I. del progetto, ricercatore in ruolo presso l'Ateneo, ha sostenuto, nel mese di giugno 2017, presso il MIUR, l'audit intermedio, per un confronto scientifico sull'avanzamento del progetto e sul grado di raggiungimento dei risultati previsti.

È stata presentata, nel mese di ottobre 2017, la candidatura per la realizzazione del progetto "Mediation-in-Migration English: the new language of the humanitarian crisis" nell'ambito del Programma Horizon 2020 – Excellent Science. Il progetto investiga il nuovo contesto linguistico determinato dal recente flusso migratorio dall'Africa all'Europa. In particolare, la ricerca ha come obiettivo la definizione di una nuova varietà di ESP (English for Specific Purposes): l'Inglese per la mediazione in contesti migratori.

Assegni di ricerca

Nell'anno 2017 risultano n. 11 Assegni di Ricerca di cui:

- n. 2 finanziati con fondi dell'Ateneo,
- n. 9 finanziati con fondi esterni.

Per quanto riguarda gli assegni di ricerca **finanziati dall'Ateneo**, nell'anno 2017:

- è stato rinnovato un assegno di ricerca, per ulteriori 12 mesi, per la ricerca dal titolo: "Le Primavere arabe in prospettiva storica. Il caso dell'Egitto" ,
- è stato attribuito un assegno di ricerca per l'esecuzione del progetto dal titolo "Critica e anticritica: teorie e prospettive letterarie 'di opposizione' nell'età contemporanea, fra Europa e Usa".

Per quanto attiene gli assegni di ricerca **finanziati con fondi esterni**, sono stati conferiti:

- un assegno di ricerca annuale relativo al Progetto di Ricerca: "Contratti e profili di tutela nel sistema moda" finanziato dalla Fondazione Cassa di Risparmio di Perugia;
- un assegno di ricerca annuale presso il CVCL con il contributo della Fondazione Cassa di Risparmio di Perugia relativo al progetto di ricerca: "La verifica della capacità di lettura: dai tipi di lettura, ai testi, ai tasks, e ai processi cognitivi coinvolti. Un case study basato su dati ricavati da una prima sperimentazione su un campione di studenti italo-foni dei Corsi di Laurea magistrale in Didattica dell'italiano L2 e non italo-foni dei Corsi di lingua e cultura di livello C2 dell'Università per Stranieri di Perugia";
- un assegno di ricerca con il contributo della Fondazione Cassa di Risparmio di Perugia relativo al progetto di ricerca: "Libri "d'autore" a Perugia (Sandro Penna - Walter Binni)";

- un assegno di ricerca annuale con il contributo della Fondazione Cassa di Risparmio di Perugia relativo al progetto di ricerca “Intelligent web- based learning: le tecnologie della lingua al servizio dell’apprendimento in rete”;
- un assegno di ricerca annuale nell’ambito del Progetto PRIN 2015: “Media e terrorismi. L’impatto della comunicazione e delle reti digitali sull’insicurezza percepita” (D.R. n. 286 del 22.08.2017) relativo al progetto di ricerca: “La rappresentazione mediale delle minacce, una comparazione internazionale”;
- un assegno di ricerca dal titolo “Gestione dell’acqua e del rischio idrogeologico per il Disaster Risk Reduction: aspetti tecnici, legali ed istituzionali e politiche innovative nel contesto dei programmi delle Nazioni Unite per il raggiungimento degli obiettivi di sviluppo sostenibile”, finanziato dalla Fondazione Cassa di Risparmio di Perugia. Attività di ricerca svolta presso il Centro WARREDOC;
- un assegno di ricerca per il Progetto “Interazione e coordinamento tra le giurisdizioni nazionali ed europee nel sistema europeo comune di asilo”. L’importo complessivo dell’assegno annuale grava sul budget del Progetto SIR “Crisis management in the Mediterranean Sea under the new Regulation (EU) No 604/2013 in the context of a substantiated risk of particular ressure being placed on a Member State’s asylum system”;
- un assegno di ricerca per il progetto dal titolo “Sviluppo ed applicazione di un modello idrogeomorfologico- idraulico in ambiente GIS per la valutazione del rischio idraulico su larga scala”, con un contributo finanziario della Regione Lazio.

Borse di ricerca

Sono state conferite le seguenti borse di ricerca:

- rinnovo della borsa di ricerca relativa al Progetto Regione Lazio “Studio idrogeologico della Media Valle del Tevere”,
- una borsa per lo svolgimento delle attività di ricerca inerenti il Progetto “Parenting Education and Awareness of Community to Enable Social Inclusion of Teens Exposed to the risk of becoming parents (PEACE SITE)”,
- una borsa per attività di ricerca inerente il Progetto “APPerugia: un viaggio artistico - letterario alla scoperta del capoluogo umbro con l’Università per Stranieri di Perugia e i suoi Ex alunni”. Il Progetto è cofinanziato dalla Cassa di Risparmio di Perugia – Bando Anno 2017,
- una borsa per attività di ricerca per attività di ricerca inerente il progetto WARREDOC “Digital Mapping”. Titolo del Progetto di Ricerca: Geo Data intelligence per lo sviluppo e la protezione dell’ambiente, del territorio, delle attività socio-economiche e del patrimonio culturale,
- una borsa per lo svolgimento delle attività di ricerca inerenti il Progetto Europeo “The Language Magician”. Struttura presso la quale verrà svolta la ricerca: Centro per la Valutazione e le Certificazioni Linguistiche (CVCL),
- una borsa per lo svolgimento delle attività di ricerca relative al Centro Internazionale di Studi Rinascimentali. Tema della borsa: Letteratura, arti figurative e la rappresentazione della malattia d’amore dal Rinascimento al Seicento. Struttura presso la quale verrà svolta la ricerca: Centro Internazionale di Studi Rinascimentali Contributo della Fondazione Cassa di Risparmio di Perugia.

Dottorati

Nell’anno accademico 2016/2017 risultano n.24 iscritti al Corso di Dottorato di Ricerca in Scienze Letterarie, Librerie, Linguistiche e della Comunicazione Internazionale distinti per cicli:

- XXX ciclo: n. 7 dottorandi
- XXXI ciclo: n. 8 dottorandi
- XXXII ciclo: n. 9 dottorandi.

Nell'a.a. 2016/2017 hanno conseguito il titolo finale 8 dottorandi di cui n. 1 del XXVI ciclo, n. 2 del XXVII ciclo e n. 3 del XXVIII ciclo.

XXXIII ciclo

Con D.R. n. 261 del 26.07.2017 è stata approvata l'attivazione del Corso di Dottorato di Ricerca in Scienze Letterarie, Librerie, Linguistiche e della Comunicazione Internazionale, XXXIII ciclo, a.a. 2017/2018.

Il Dottorato si articola nei seguenti indirizzi:

1. Comunicazione della letteratura e della tradizione culturale italiana nel mondo
2. Processi di internazionalizzazione della comunicazione
3. Scienza del libro e della scrittura
4. Scienze linguistiche e filologiche.

Ha durata di tre anni con l'ammissione di otto dottorandi, di cui sei con borsa di studio.

Due borse di ricerca sono state finanziate rispettivamente da:

- Agenzia per il Diritto allo Studio Universitario dell'Umbria
- Fondazione Cassa di Risparmio di Perugia.

I dottorati hanno comportato un costo totale di attivazione a carico dell'Ateneo pari ad €:

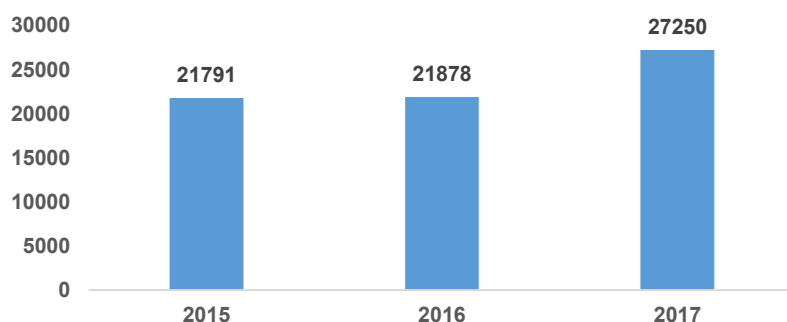
- XXXI ciclo: € 372.139,38
- XXXII ciclo: € 364.761,36
- XXXIII ciclo: € 376.326,66.

Tali importi, relativi all'intero triennio di ciascun ciclo, con riferimento a dicembre 2017, sono comprensivi delle borse di studio e degli oneri connessi, nonché delle spese di funzionamento del corso.

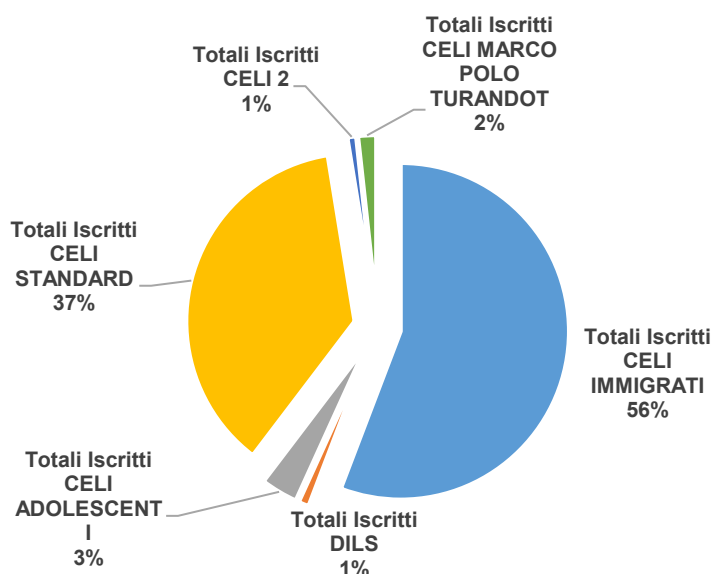
ATTIVITA DEI CENTRI AUTONOMI

Centro per la valutazione e le certificazioni linguistiche (CVCL)

Nel 2017, i candidati iscritti agli esami CELI e DILS-PG sono stati complessivamente 27.250 (di cui n. 15.203 candidati in contesto di immigrazione).



Di seguito gli iscritti agli esami di certificazione, nell'anno 2017, divisi per tipologia di esame:

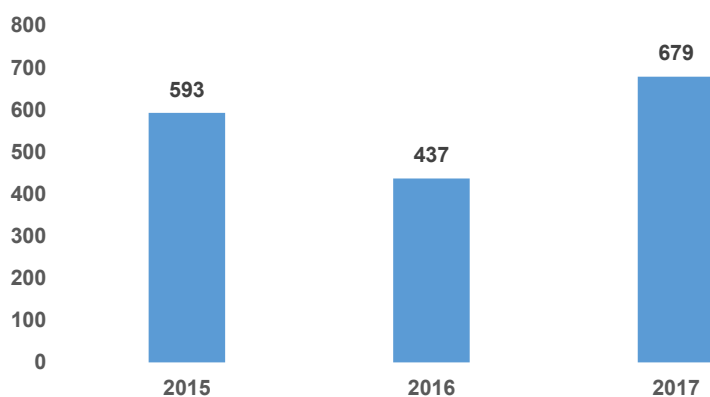


Sono stati inoltre effettuati nel 2017:

- 14 corsi di formazione in verifica e valutazione linguistica per esaminatori CELI, di cui 12 presso Centri d'esame (seguiti complessivamente da 281 partecipanti) e 2 a Perugia (seguiti da 75 partecipanti)
- 15 corsi di preparazione alla Certificazione Glottodidattica DILS-PG di I e II livello, di cui 10 presso Centri d'esame (seguiti complessivamente da 213 partecipanti) e 5 a Perugia (seguiti da 110 partecipanti).

Nel Corso del 2017 sono state stipulate inoltre 17 nuove convenzioni per la somministrazione degli esami CELI con altrettante Istituzioni in Italia e all'estero e n. 4 nuove Convenzioni per la somministrazione della Certificazione DILS – PG.

N. DOCENTI/ESAMINATORI FORMAZIONE IN ITALIA E ALL'ESTERO PER RILASCIO DEI CERTIFICATI



Nel corso del 2017 i ricavi derivanti dalle attività svolte dal CVCL sono state complessivamente pari a € 1.300.293,16 così ripartite:

	IMPORTO
Tasse iscrizione agli esami CELI, CELI immigrati, CELI adolescenti e DILS-PG	1.186.918,06
Attività di formazione in sede (Corsi di Formazione per esaminatori CELI e Corsi di preparazione agli esami di certificazione glottodidattica DILS-PG di base I Livello e DILS-PG di II Livello)	43.853,00
Attività di formazione fuori sede (attività conto terzi)	39.285,00
Attività progettuali	30.237,10

Nell'anno 2017 il Centro WARREDOC si è impegnato nell'organizzazione e sviluppo di una serie di attività di ricerca e comunicazione scientifica connesse al tema del trasferimento tecnologico, con particolare riguardo alle iniziative sul tema degli open e big data e delle nuove frontiere di ricerca applicata, conoscenza e formazione avanzata mediante mappe digitali, in collaborazione con prestigiosi partner del mondo delle istituzioni e delle imprese private. Un esempio è l'accordo di cooperazione scientifica sottoscritto con GEOsmartcampus Srl finalizzato a sviluppare attività di ricerca applicata e di trasferimento tecnologico, nonché di Startup nel settore dell'acqua, sfruttando gli strumenti di Digital Geography.

TERZA MISSIONE

L'attività didattica e scientifica dell'Università è prevalentemente orientata in settori basati su conoscenze e studi linguistici e umanistici. Sono presenti diverse iniziative di "knowledge transfer" nell'ambito delle applicazioni della ricerca nell'uso di tecnologie informatiche per l'insegnamento della lingua italiana a stranieri. Rappresentano settori di attività ormai consolidati quelli della didattica conto terzi, segnatamente nel settore dell'insegnamento della lingua e cultura italiana, e quello del public engagement, potendo vantare un costante susseguirsi di iniziative ricreative, culturali e scientifiche aperte alla cittadinanza.

Public Engagement

Continua l'attenzione verso la qualità degli eventi posti in essere nel 2017.

La volontà di raccordo con organismi e associazioni culturali del territorio ha dato origine a numerosi eventi organizzati in Università lungo tutto il corso dell'anno, tra i quali convegni, concerti, conferenze, seminari.

Di alto profilo scientifico e culturale sono state le Lectiones Magistrales svoltesi nel 2017 e le presentazioni di libri.

Trasferimento tecnologico

A partire dai settori di riferimento delle lauree magistrali, nell'anno 2017 sono state promosse attività ed iniziative sperimentali orientate alla creazione di laboratori di idee e spazi virtuali, per alimentare le capacità e le potenzialità di innovazione del corpo docente e studente.

È già attivo dal 2015 il progetto INNLABS che ha l'obiettivo di diffondere l'eccellenza e la diversità scientifica e culturale che caratterizza l'Ateneo rafforzando le potenzialità ed il network della Stranieri a livello locale, nazionale ed internazionale.

Sono numerose le iniziative organizzate dall'Ateneo sul tema del trasferimento tecnologico con il coinvolgimento di importanti partner nazionali ed internazionali. L'iniziativa "Gis Crowdmapping Workshop & Digital Mapping", ad esempio, ha avuto lo scopo di avvicinare gli studenti e i giovani professionisti di diversi settori al mondo delle mappe digitali come nuova frontiera di conoscenza per la gestione e la protezione delle risorse idriche e dell'ambiente e settore attualissimo per lo sviluppo dell'imprenditoria giovanile e l'internazionalizzazione delle imprese.

L'Ateneo, inoltre, partecipa attivamente all'Associazione NETVAL che ha l'intento di valorizzare la ricerca universitaria attraverso il Trasferimento Tecnologico e di Conoscenza.

E-Learning

Dal 2004 l'Università per Stranieri di Perugia offre corsi in e-learning, attraverso una piattaforma di Ateneo.

In questa modalità didattica, l'offerta formativa comprende: Corsi post-laurea (Master) in blended learning (e-learning + presenza); Corsi di aggiornamento/formazione (tutor, insegnanti di italiano) in e-learning; Corsi online di lingua italiana.

Nel corso del 2017 sono state avviate le attività legate al progetto PRO3 2016-2018 (Obiettivo B, Azione C), finanziato dal MIUR, prevedendo la creazione di percorsi formativi sperimentali, incentrati sull'uso di metodologie didattiche innovative, rivolti in modo specifico a studenti non frequentanti delle lauree magistrali attraverso una piattaforma e-learning, integrando strumenti e metodologie digitali a distanza.

Dall'inizio del 2007 l'Università per Stranieri si è dotata di una specifica piattaforma di Ateneo (*Webclass*) per il supporto online alla didattica in classe per i Corsi di Laurea, Laurea Magistrale e Dottorato, e per i Corsi di Lingua Italiana a stranieri.

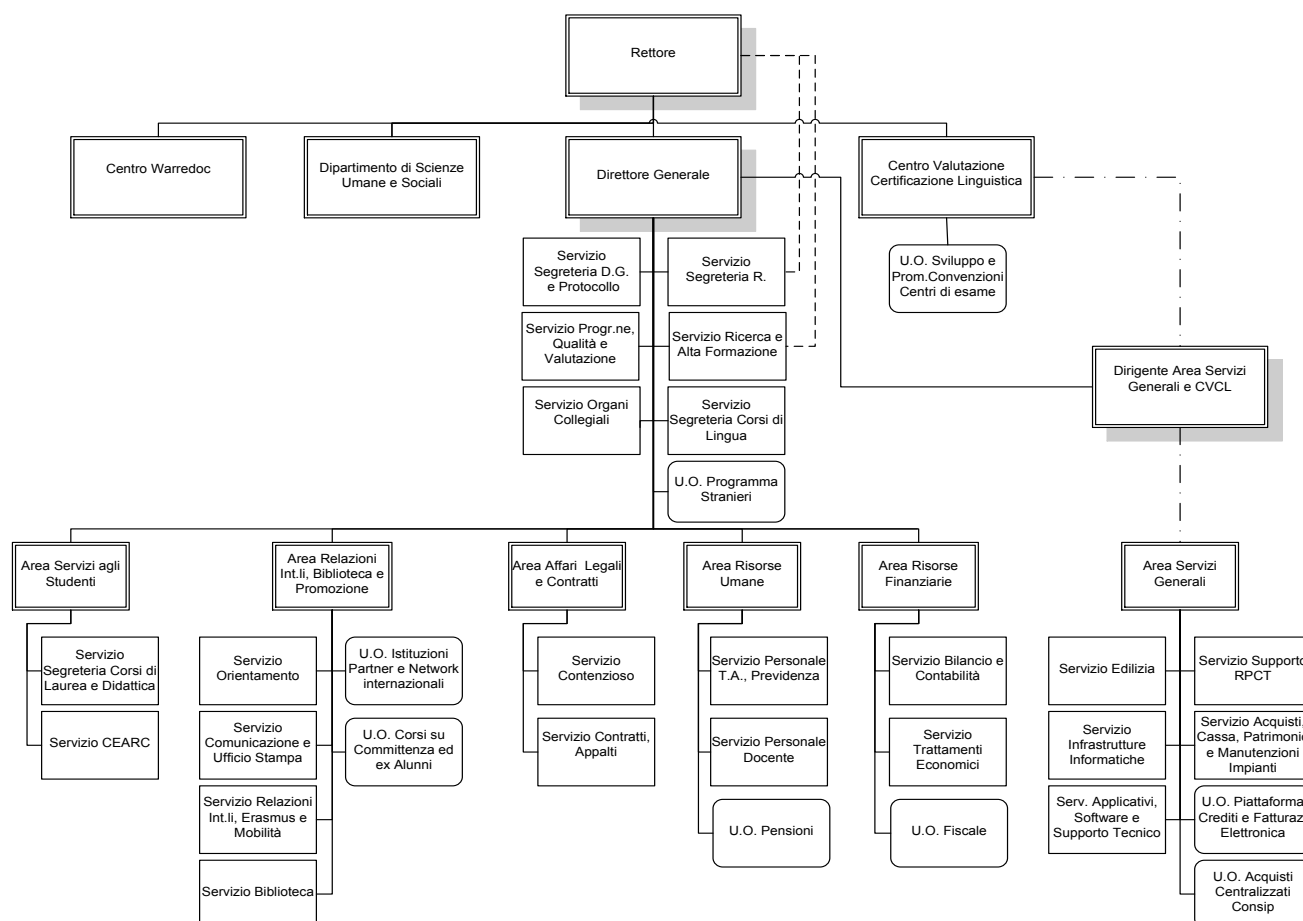
ORGANIZZAZIONE E RISORSE UMANE

Il modello organizzativo dell'Ateneo prevede una suddivisione in Amministrazione centrale, Dipartimenti e centri autonomi.

Il Rettore è al vertice dell'organizzazione dell'Ateneo. I dipartimenti e i centri autonomi sono diretti dai Direttori di dipartimento o centro, da cui funzionalmente dipendono le strutture amministrative a supporto delle attività didattiche, scientifiche e organizzative. I dipartimenti e i centri godono di autonomia gestionale e amministrativa ed operano nell'ambito del budget assegnatogli dal Consiglio di Amministrazione.

L'Amministrazione Centrale ha al suo vertice il Direttore Generale e le attività amministrative e gestionali sono svolte nell'ambito delle aree, dei servizi, delle unità specialistiche e delle unità operative.

La struttura organizzativa, in vigore al 31.12.2017, è riassunta nell'organigramma seguente:



Si riporta lo schema con l'andamento dell'ultimo triennio 2015-2017 e la previsione per il biennio 2018-2019 delle risorse umane, impegnate nella didattica, nella ricerca e nell'amministrazione:

PERSONALE A TEMPO INDETERMINATO	31/12/2015	31/12/2016	31/12/2017	31/12/2018	31/12/2019
PROFESSORI ORDINARI	11	13	12	10	10
PROFESSORI ASSOCIATI	25	23	27	26	26
RICERCATORI	21	20	13	12	12
DOCENTI DI LINGUA E CULTURA ITALIANA	19	16	14	14	13
Docenti comandati R.E. L. 204/1992	2	1	1	1	1
Docenti incaricati R.E. L. 204/1992	2	1	1	1	1
CEL di madrelingua italiana	27	29	29	29	29
CEL di madrelingua straniera	6	5	5	5	5
TOTALE	113	108	102	98	97

PERSONALE A TEMPO DETERMINATO	in servizio nel 2015	in servizio nel 2016	in servizio nel 2017	in servizio nel 2018	in servizio nel 2019
RICERCATORI a tempo determinato	1	4	5	6	5
CEL a tempo det. di madrelingua straniera	6	7	6	6	6
CEL a tempo det. di madrelingua italiana	13	1	0	0	0
TOTALE	20	12	11	12	11

PERSONALE NON DI RUOLO	A.A. 2014/15	A.A. 2015/16	A.A. 2016/17	A.A. 2017/18	A.A. 2018/19
Supplenze e affidamenti a pers. docente e ricercatori	6	3	5	5	4
Docenti a contratto L. 240/2010 art. 23	51	27	26	36	20
<i>di cui a titolo gratuito</i>	0	0	5	5	4
Visiting Professor	0	1	0	1	0
TOTALE	57	31	31	42	24

PERSONALE A TEMPO INDETERMINATO	31/12/2015	31/12/2016	31/12/2017	31/12/2018	31/12/2019
DIRETTORE GENERALE	1	1	1	1	1
Dirigenti di ruolo	0	0	0	0	0
Dirigente a tempo determinato	0	1	1	1	0
PERSONALE TECNICO-AMMINISTRATIVO	155	148	147	144	142
<i>di cui CATEGORIA EP</i>	9	7	7	4	4
<i>di cui CATEGORIA D</i>	38	39	38	38	37
<i>di cui CATEGORIA C</i>	73	71	72	72	71
<i>di cui CATEGORIA B</i>	35	31	30	30	30
TOTALE	156	150	149	146	143

5. Note integrative

In ottemperanza a quanto stabilito dalla L. 240/2010, l'Ateneo ha adottato dal 1° gennaio 2012 il bilancio unico di Ateneo e introdotto dal 1° gennaio 2013 il sistema di contabilità economico-patrimoniale e analitica.

Il Bilancio Unico d'Ateneo di esercizio è stato redatto in conformità agli articoli 14, 39 e 40 del Regolamento di Amministrazione e Contabilità.

Nella predisposizione dei documenti si è tenuto conto del D.lgs. n. 91/2011 "Disposizioni recanti attuazione dell'articolo 2 della legge 31 dicembre 2009, n. 196, in materia di adeguamento ed armonizzazione dei sistemi contabili", del D.lgs. n.18/2012 di "Introduzione della contabilità economico-patrimoniale, della contabilità analitica e del bilancio unico nelle università in attuazione dell'articolo 5 comma 1 lettera b), primo periodo, e dell'articolo 5 comma 4 lettera a) della legge 30 dicembre 2010, n. 240", del Decreto Interministeriale MIUR-MEF n.19/2014 di definizione dei "Principi contabili e schemi di bilancio in contabilità economico-patrimoniale per le università", del Decreto Interministeriale MIUR-MEF n. 21/2014 di "Classificazione della spesa delle università per missioni e programmi" e del DPCM 22 settembre 2014 di "Definizione degli schemi e delle modalità per la pubblicazione su internet dei dati relativi alle entrate e alla spesa dei bilanci preventivi e consuntivi e dell'indicatore annuale di tempestività dei pagamenti delle pubbliche amministrazioni". Si è tenuto altresì conto del Decreto Direttoriale MIUR n. 1841/2017 di "Adozione della seconda edizione del Manuale Tecnico Operativo"

Ai sensi dell'art. 1 del D.I. MIUR-MEF n. 19/2014, per tutto quanto non espressamente previsto nella normativa citata si sono applicate le disposizioni del Codice Civile e i Principi Contabili Nazionali emanati dall'Organismo Italiano di Contabilità (OIC).

Il Bilancio è stato redatto rispettando i principi della chiarezza e della rappresentazione veritiera e corretta della situazione patrimoniale, finanziaria e del risultato economico dell'esercizio.

Il Bilancio unico di Ateneo di esercizio si compone di:

- stato patrimoniale;
- conto economico;
- rendiconto finanziario;
- nota integrativa;
- rendiconto unico di Ateneo in contabilità finanziaria;
- riclassificato COFOG della spesa complessiva per missioni e programmi.

Lo stato patrimoniale definisce la situazione patrimoniale dell'Ateneo al 31 dicembre di ciascun esercizio e la sua composizione viene dettagliata nell'analisi delle voci dello stato patrimoniale. Si è proceduto a riclassificare le voci dello Stato Patrimoniale secondo lo schema di bilancio dettato dal D.I. n. 19/2014.

Il conto economico è il documento contabile che, contrapponendo i costi e i ricavi di competenza del periodo amministrativo, illustra il risultato economico della gestione dell'esercizio di riferimento. La formazione del risultato economico viene dettagliata nell'analisi delle voci del conto economico.

Il rendiconto finanziario riassume le variazioni, positive o negative, delle disponibilità liquide avvenute in un determinato esercizio informando sulle modalità di reperimento (fonti) e di utilizzo (impieghi) delle risorse finanziarie. Il rendiconto finanziario è stato redatto, in forma scalare, in conformità allo schema previsto dal D.I. n. 19/2014 e secondo quanto individuato dall'OIC 10.

La nota integrativa è stata redatta con l'obiettivo di:

- esporre le informazioni richieste dal Codice Civile e dalle altre disposizioni di legge in materia;
- fornire le ulteriori indicazioni necessarie a dare una rappresentazione veritiera e corretta della situazione patrimoniale e finanziaria e del risultato della gestione economica dell'Ateneo, anche se

non richieste da specifiche disposizioni di legge, al fine di agevolare una migliore comprensione dei valori contabili contenuti nei documenti.

Il D.Lgs. 18/2012 prevede la predisposizione del rendiconto unico di Ateneo in contabilità finanziaria. Per la sua elaborazione si è tenuto conto delle note tecniche per la predisposizione del rendiconto in contabilità finanziaria contenute nel D.D. n. 3112/15 del MIUR. Sinteticamente i criteri adottati per la riclassificazione sono stati i seguenti:

- i ricavi di esercizio sono stati integralmente tradotti in entrate di parte corrente, ripartiti secondo la classificazione del prospetto contenuto nel D.D. n. 3112/15 del MIUR;
- analogo criterio è stato utilizzato per riclassificare i costi d'esercizio, ad eccezione delle quote di ammortamento, svalutazione e accantonamento ai fondi che non hanno rilevanza in contabilità finanziaria;
- le spese di investimento sono state riportate integralmente tra le uscite in conto capitale.

Come previsto dal D.Lgs. 18/2012, è allegato al bilancio d'esercizio il prospetto contenente la riclassificazione della spesa complessiva per missioni e programmi (COFOG).

In particolare le missioni esprimono le funzioni principali e gli obiettivi strategici perseguiti dalle amministrazioni utilizzando risorse finanziarie, umane e strumentali ad esse destinate. I programmi rappresentano aggregati omogenei di attività volte a perseguire le finalità individuate nell'ambito della singola missione.

Con tale impostazione si persegue l'obiettivo di esporre la spesa universitaria per finalità, migliorando la leggibilità e la trasparenza del bilancio al fine di consentire, tra l'altro, una valutazione omogenea delle attività delle Pubbliche Amministrazioni svolte dai diversi Paesi europei.

Ai fini della riclassificazione della spesa si è tenuto conto sia dei criteri generali e specifici di classificazione definiti nel D.I. n.21/2014 sia delle indicazioni contenute nel Manuale tecnico operativo emanato ai sensi dell'art. 8 del D.I. MIUR-MEF n. 19 del 14.01.2014.

Nello specifico si evidenzia che le voci di costo del piano dei conti direttamente riconducibili ad uno specifico programma sono state interamente imputate al programma stesso, le voci di costo riconducibili a più programmi sono state invece imputate a quest'ultimi in percentuale. Non essendo ancora implementata una procedura interna di allocazione dettagliata dei costi, nel definire le percentuali di imputazione delle spese ai singoli programmi si è tenuto conto anche dell'esperienza maturata dall'Ateneo nelle precedenti riclassificazioni Siope, nonché dell'organizzazione interna dell'Ateneo e destinazione d'uso dei beni e degli spazi. Si riportano di seguito i criteri di classificazione della spesa per missioni e programmi:

- al programma "Ricerca scientifica e tecnologica di base" sono state imputate le spese relative a lavori sperimentali o teorici per acquisire nuove conoscenze non finalizzate ad una specifica applicazione o utilizzazione, le spese per borse di dottorato e per gli assegni di ricerca;
- al programma "Ricerca scientifica e tecnologica applicata" non è stata imputata alcuna spesa in quanto l'Ateneo non ha sostenuto spese relative a lavori originali e finalizzati principalmente ad una pratica e specifica applicazione;
- al programma "Sistema universitario e formazione post-universitaria" sono state imputate le spese relative alla docenza universitaria e ai ricercatori, in proporzione alla percentuale prevista dal Manuale tecnico operativo, alla docenza dei corsi di lingua, ai collaboratori ed esperti linguistici a tempo indeterminato e a tempo determinato, le spese relative a borse di studio di qualsiasi tipologia e altri interventi finanziari a favore di studenti capaci e meritevoli;
- al programma "Diritto allo studio nell'istruzione universitaria" non sono state imputate spese in quanto non gestito direttamente dall'Ateneo;
- al programma "Indirizzo politico" sono state imputate le spese relative alle indennità di carica, i gettoni e i compensi per la partecipazione agli organi di governo;
- al programma "Servizi e affari generali per le amministrazioni" sono state imputate le spese relative al Direttore Generale, comprensive dei relativi oneri e del trattamento accessorio, nonché le spese per lo svolgimento di attività strumentali volte a garantire il funzionamento generale dell'Ateneo e non attribuibili in maniera puntuale ad altri specifici programmi pari ad una percentuale;

- le spese destinate congiuntamente a diversi programmi sono state imputate ad ogni singolo programma sulla base dell'organizzazione interna dell'Ateneo e sulla destinazione d'uso dei beni e degli spazi.

In relazione all'obbligo di predisposizione del Bilancio consolidato previsto dall'art. 6 del D.Lgs. 18/2012 non vi sono enti e società rientranti nell'area di consolidamento dell'Ateneo.

In adempimento agli obblighi di pubblicità e trasparenza il Bilancio di esercizio è pubblicato sul sito istituzionale dell'Ateneo nella pagina Bilanci della sezione Amministrazione Trasparente.

5.a Criteri di valutazione

IMMOBILIZZAZIONI

Al fine di una corretta valutazione delle immobilizzazioni l'Ateneo ha provveduto, nel corso del triennio precedente all'introduzione della contabilità economico-patrimoniale, alla ricognizione dei beni in suo possesso con il conseguente adeguamento dei valori riportati nello stato patrimoniale al 01.01.2013.

In particolare si è proceduto alla ricognizione:

- delle immobilizzazioni immateriali e dei beni mobili, nel corso del 2011, con adeguamento dei valori risultanti nella situazione patrimoniale al 01.01.2012;
- del valore degli immobili, fabbricati e terreni, valutati ai sensi del D.M. n. 19 del 14.01.2014;
- del patrimonio librario di pregio (Fondo Gallenga Stuart), valutato dal Servizio Valorizzazione e promozione integrata dei beni culturali e Soprintendenza ai beni librari della Regione Umbria.

In sede di determinazione del primo Stato Patrimoniale, secondo quanto disposto all'art.5 comma 1 del D.M. n. 19/2014, non sono stati ricompresi i beni già interamente ammortizzati.

L'ammortamento dell'esercizio viene determinato sulla base del valore di acquisto dei beni, del momento iniziale in cui i beni vengono utilizzati e delle percentuali di ammortamento adottate per le voci delle immobilizzazioni,

Per le immobilizzazioni acquisite prima del 2013 con risorse proprie dell'Ateneo, è stato costituito un fondo vincolato del patrimonio netto che include l'ammontare necessario alla copertura degli ammortamenti residui; trattasi di spese sostenute interamente in contabilità finanziaria. Il fondo così costituito andrà ad esaurimento mano a mano che gli ammortamenti verranno effettuati negli esercizi di competenza.

Per le immobilizzazioni acquisite dall'Ateneo a partire dal 1.1.2013 viene alimentato un fondo mano a mano che i beni vengono assoggettati ad ammortamento.

I costi di manutenzione ordinaria delle immobilizzazioni vengono contabilizzati, interamente, nell'esercizio in cui sono sostenuti. I costi di manutenzione straordinaria, cui è connesso un potenziamento della capacità produttiva o di sicurezza del bene o del prolungamento della vita utile, sono portati ad incremento del valore del bene cui ineriscono e poi ammortizzati. Ciascun intervento segue il suo periodo di ammortamento indipendentemente dalla vita utile del bene a cui si riferiscono.

Le immobilizzazioni di valore inferiore a 516,46 euro vengono interamente ammortizzate nell'anno.

Per la contabilizzazione dei contributi a copertura degli investimenti viene adottato il metodo, previsto nel D.M. n. 19/2014, della rilevazione tramite risconti passivi; nell'attivo permane il valore degli immobili determinato nei modi descritti in precedenza mentre nel passivo i risconti dei contributi, che verranno gradualmente iscritti a Conto Economico in proporzione alle quote di ammortamento dei cespiti cui si riferiscono.

I beni soggetti a vincolo, sono iscritti nelle immobilizzazioni materiali, e il corrispondente valore iscritto nel Patrimonio Netto vincolato, in uno specifico fondo di riserva appositamente creato, nel rispetto di quanto previsto dall'art. 4 del D.M. n. 19 del 14.01.2014.

In seguito alla definitiva approvazione della seconda parte del manuale tecnico-operativo, attualmente reso disponibile in consultazione dal MIUR, l'Ateneo provvederà ad aggiornare alcune aliquote delle immobilizzazioni.

Immobilizzazioni immateriali

Le immobilizzazioni immateriali sono beni o costi pluriennali caratterizzati dalla natura immateriale e dalla mancanza di tangibilità, che manifestano i benefici economici lungo un arco temporale di più esercizi.

Le immobilizzazioni immateriali sono iscritte al costo di acquisto, integrato con i costi accessori, o di produzione, comprendente tutti i costi direttamente imputabili e quelli di indiretta attribuzione per la quota imputabile.

I costi sostenuti per le migliorie e spese incrementative su beni di terzi a disposizione dell'ateneo (affitto, leasing, uso, godimento, diritti di superficie, ecc.) sono capitalizzati ed iscritti se le migliorie e le spese incrementative non sono separabili dai beni stessi (ossia non possono avere una loro autonoma funzionalità). Diversamente, essi sono iscritti tra le immobilizzazioni immateriali nella specifica categoria di appartenenza.

Possono essere capitalizzati i diritti di brevetto e di utilizzazione delle opere d'ingegno per cui l'Ateneo ha la titolarità del diritto di utilizzo e per cui è valutata una utilità futura.

Le immobilizzazioni immateriali sono sistematicamente ammortizzate in ogni esercizio. Il costo delle immobilizzazioni immateriali, la cui utilizzazione è limitata nel tempo, è ammortizzato tenendo conto della residua possibilità di utilizzo. L'ammortamento inizia dal momento in cui il cespite è disponibile e pronto per l'uso secondo le seguenti percentuali di ammortamento:

Descrizione categoria	% ammortamento	Numero annualità
Concessioni, licenze, marchi e diritti simili	20	5
Software	33,33	3
Manutenzione straordinaria su beni di terzi	20	5
Diritti di brevetto e diritti di utilizzazione delle opere d'ingegno	33,33	3
Altre immobilizzazioni immateriali 20%	20	5
Altre immobilizzazioni immateriali 25%	25	4

Immobilizzazioni materiali

Le immobilizzazioni materiali sono elementi patrimoniali, di proprietà dell'Ateneo e acquisiti per la realizzazione delle proprie attività, destinati ad essere utilizzati durevolmente. Rientrano in questa categoria anche le immobilizzazioni utilizzate per la realizzazione di progetti di ricerca finanziati con risorse esterne. I beni messi a disposizione da terzi, inclusi quelli concessi dallo Stato e dalle Amministrazioni locali in uso perpetuo e gratuito, non rientrano in questa categoria e sono indicati nei Conti d'Ordine. Le immobilizzazioni materiali sono iscritte al costo di acquisto o di produzione. Il costo di acquisto comprende anche i costi accessori. Il costo della produzione comprende tutti i costi direttamente imputabili, può comprendere anche altri costi, per la quota ragionevolmente imputabile al prodotto, relativi al periodo di fabbricazione e fino al momento in cui il bene può essere utilizzato. Le immobilizzazioni materiali qualificate come "beni di valore culturale, storico, artistico, museale" non vengono assoggettate ad ammortamento, perché tendono a non perdere valore nel corso del tempo.

Nel caso di donazione, lascito testamentario o altre liberalità il bene è capitalizzato, sulla base del valore indicato nell'atto di donazione o, in mancanza, sulla base di una relazione di stima da parte di un esperto del settore.

Il bene:

- se soggetto a vincolo storico-artistico (interesse culturale), è iscritto nelle immobilizzazioni materiali, e il corrispondente valore è iscritto nel Patrimonio Netto (sezione Patrimonio vincolato), in un fondo di riserva adeguatamente distinto;

- se non soggetto a vincolo storico-artistico (interesse culturale), è iscritto nelle immobilizzazioni materiali con contropartita una voce di sconto passivo per la parte non ammortizzata.

Il patrimonio librario di "valore", collezioni o comunque libri che non perdono valore nel corso del tempo, sono iscritti tra le immobilizzazioni di Stato Patrimoniale e non vengono ammortizzate. Gli acquisti di libri che perdono valore nel corso del tempo vengono interamente iscritti a costo nell'esercizio di riferimento.

Il costo delle immobilizzazioni materiali, la cui utilizzazione è limitata nel tempo, viene sistematicamente ammortizzato in ogni esercizio, tenendo conto della residua possibilità di utilizzo.

L'ammortamento inizia dal momento in cui il cespite è disponibile e pronto all'uso, secondo le seguenti percentuali:

Beni immobili

Descrizione categoria	% ammortamento	Numero annualità
Terreni edificabili e agricoli	-	-
Fabbricati urbani	3	33
Fabbricati rurali	3	33
Altri immobili	3	33
Fabbricati vincolati	-	-

Beni mobili

Descrizione categoria	% ammortamento	Numero annualità
Mobili e arredi	12,5	8
Impianti tecnico-scientifici	20	5
Impianti informatici	25	4
Attrezzature tecnico-scientifiche	20	5
Attrezzature informatiche	33,33	3
Telefonia	33,33	3
Macchine per ufficio	25	4
Automezzi e altri mezzi di trasporto	20	5
Altri beni mobili ammortizzati al 20%	20	5
Altri beni mobili ammortizzati al 12%	12	8
Patrimonio librario, artistico, culturale e storico	-	-

Si riportano, per una migliore comprensione dei valori riportati in bilancio, i criteri adottati in fase di predisposizione del primo Stato Patrimoniale:

Fabbricati e terreni

Ai fini della valorizzazione degli immobili si è proceduto iscrivendoli al costo di acquisto, determinando il fondo di ammortamento cumulato nel tempo, tenuto conto del momento iniziale in cui il cespite ha iniziato ad essere utilizzato in Ateneo e della vita utile media per la specifica tipologia di bene. Se il bene immobile è risultato interamente ammortizzato il valore inserito nel fondo di ammortamento è pari al valore dello stesso.

Per gli immobili non interamente ammortizzati, per il cui acquisto sono stati ricevuti fondi di terzi, è stata iscritta la quota di contributi tra i risconti passivi, al fine di coprire nel tempo la quota di ammortamento residua.

Gli immobili soggetti a vincolo, sono iscritti nelle immobilizzazioni materiali, e il corrispondente valore iscritto nel Patrimonio Netto vincolato, in uno specifico fondo di riserva appositamente creato, in particolare:

- il valore dell'immobile Palazzo Gallenga, oggetto di donazione, è stato valutato sulla base del valore indicato nell'atto di donazione;
- il valore del compendio immobiliare denominato Villa Colombella comprende tutti gli immobili acquistati nel 1972 nonché il valore del parco e dei terreni oggetto dell'Atto di compravendita;
- il valore dell'immobile Palazzina Valitutti è comprensivo del valore del parcheggio antistante.

Il valore dell'immobile Palazzina Scortici, unico non soggetto a vincolo, è stato iscritto tra le immobilizzazioni materiali e determinato il fondo di ammortamento cumulato nel tempo; tra i risconti passivi è iscritta la quota di contributi ricevuti da terzi per il suo acquisto, al fine di coprire nel tempo la quota di ammortamento residua.

Anche i terreni sono stati valorizzati al costo di acquisto e non sono stati assoggettati ad ammortamento in quanto tali cespiti non subiscono significative riduzioni di valore per effetto dell'uso.

Beni mobili

Al fine di predisporre il primo Stato Patrimoniale si è proceduto ad una ricognizione inventariale dei beni mobili con conseguente adeguamento dei valori risultanti nella situazione patrimoniale al 01.01.2013. Nella ricognizione inventariale sono stati valutati i beni mobili acquistati dall'Ateneo dal primo gennaio 2001, non ancora interamente ammortizzati, iscritti al costo di acquisto ed è stato determinato il fondo di ammortamento cumulato nel tempo tenendo conto del momento in cui il bene ha iniziato ad essere utilizzato e delle rispettive percentuali di ammortamento.

I beni per i quali non è stato possibile risalire al periodo di acquisto sono stati valutati secondo criteri di stima prudenziali, tenendo conto dei prezzi di mercato e dello stato di conservazione del bene stesso, come indicato nella circolare della ragioneria Generale dello Stato n. 4 del 26 gennaio 2010.

Nella valorizzazione delle opere d'arte, d'antiquariato e museali si è proceduto all'iscrizione dei valori derivanti dalle valutazioni effettuate dalla Soprintendenza e dal personale interno incaricato dal Consiglio di Amministrazione. Questi beni non sono soggetti ad ammortamento in quanto tendono a non perdere valore nel corso del tempo e il corrispondente valore è stato iscritto nel Patrimonio Netto vincolato, in uno specifico fondo di riserva appositamente creato.

Patrimonio librario

Per la valutazione dei libri che perdono valore nel corso del tempo si è optato per l'iscrizione interamente a costo del valore annuale degli acquisti dei volumi.

Il patrimonio librario, collezioni e libri di pregio che non perdono valore nel corso del tempo (Fondo Gallenga Stuart), è stato oggetto di specifica valutazione da parte del Servizio Valorizzazione e promozione integrata dei beni culturali e Soprintendenza ai beni librari della Regione Umbria ed il valore, quantificato in euro 83.426,00, inserito nel Patrimonio librario, artistico, culturale e storico.

Immobilizzazioni finanziarie

Rientrano in questa categoria le partecipazioni destinate ad investimento durevole. Nella valutazione si considera il costo sostenuto per l'acquisizione della partecipazione comprensivo degli oneri accessori, rettificato in diminuzione in presenza di perdite durevoli di valore. Le partecipazioni in aziende, società o altri enti controllati e collegati sono valutate in base al metodo del patrimonio netto di cui all'art. 2426, comma 4, del codice civile. Le immobilizzazioni finanziarie sono iscritte al valore di acquisizione, corretto di eventuali perdite durevoli di valore.

RIMANENZE

In considerazione della natura dell'attività svolta dall'Ateneo il modello contabile adottato non prevede la gestione di giacenze di magazzino. Gli acquisti di merci vengono quindi sempre rilevati come costi direttamente a conto economico dal momento dell'arrivo della merce a destinazione.

CREDITI E DEBITI

I crediti rappresentano il diritto ad esigere ad una data scadenza determinati ammontari.

I crediti sono iscritti secondo il loro valore nominale e sono adeguati al loro presumibile valore di realizzo tramite un Fondo svalutazione crediti che è calcolato tenendo conto delle perdite per inesigibilità risultanti da elementi ed informazioni certi ad oggi disponibili.

Nel caso di contributi, essi sono considerati crediti solo a fronte di una comunicazione ufficiale da parte dell'ente finanziatore in merito all'assegnazione definitiva a favore dell'Ateneo o, nel caso di amministrazioni pubbliche, a seguito di atto o provvedimento ufficiale. Sono separatamente indicati i crediti già maturati verso studenti, i crediti verso il Ministero dell'istruzione, dell'università e della ricerca ed altri soggetti.

I debiti rappresentano obbligazioni a pagare determinate somme entro una data certa prestabilita. Non sono debiti: passività aventi natura determinata, esistenza certa o probabile e ammontare o data di sopravvivenza indeterminati alla chiusura dell'esercizio (fondi per rischi ed oneri), accordi per adempiere in futuro a obbligazioni certe o a svolgere o eseguire determinate azioni od attività (es. ordini di vendita accettati, ordini di acquisto di merci o servizi, contratti di acquisto attrezzature e macchinari, accordi a concedere o ricevere prestiti, etc.). I debiti sono iscritti al valore nominale distinti per natura del debitore.

I crediti e debiti espressi originariamente in valuta estera sono iscritti in base ai cambi in vigore alla data in cui sono sorti o alla data del documento; le differenze di cambio emergenti in occasione dell'incasso dei crediti o del pagamento dei debiti in valuta estera sono iscritte nel conto economico.

DISPONIBILITÀ LIQUIDE

Si tratta degli importi giacenti sul conto bancario di tesoreria. Tali poste sono valutate al valore nominale.

RATEI E RISCONTI

Sono iscritte in tali voci quote di costi e proventi comuni a due o più esercizi al fine di ottemperare al principio della competenza economica.

Nella voce "Ratei e risconti attivi" sono iscritti rispettivamente i proventi di competenza dell'esercizio che avranno manifestazione finanziaria in esercizi successivi e i costi sostenuti entro la chiusura dell'esercizio, ma di competenza di esercizi successivi.

Nella voce "Ratei e risconti passivi" sono iscritti rispettivamente i costi di competenza dell'esercizio che avranno manifestazione finanziaria in esercizi successivi e i proventi rilevati entro la chiusura dell'esercizio, ma di competenza di esercizi futuri.

La valorizzazione dei ratei attivi e dei risconti passivi assume particolare rilevanza per i progetti e per le ricerche in corso finanziate o cofinanziate da soggetti terzi.

La valutazione dei progetti è effettuata secondo il metodo della commessa completata che prevede il riconoscimento dei ricavi in misura pari ai costi sostenuti e viceversa.

Le commesse possono essere suddivise in due tipologie principali: "istituzionali" e "commerciali" che sono svolte nel prevalente interesse del committente sia esso ente pubblico o privato.

I proventi relativi ai progetti sono registrati come ricavi e non come anticipi. Nel caso in cui nell'anno i costi registrati siano risultati maggiori dei proventi, è stato necessario valorizzare i proventi di competenza e iscrivere il rateo attivo a Stato Patrimoniale mentre nel caso opposto, ovvero quando i proventi siano risultati maggiori dei costi, è stato necessario rinviare parte dei primi agli esercizi successivi con lo strumento contabile del risconto passivo.

I risconti passivi accolgono poi la quota di contributi in conto capitale a copertura degli ammortamenti futuri dei cespiti a cui si riferiscono.

L'eventuale utile o perdita di progetto viene rilevata in contabilità nell'anno di chiusura del progetto, con la conseguente valorizzazione a Conto Economico e chiusura dei ratei e risconti aperti.

FONDI PER RISCHI ED ONERI

I fondi per rischi ed oneri accolgono gli accantonamenti destinati a coprire oneri o rischi, di esistenza certa o probabile, dei quali tuttavia, alla data di chiusura dell'esercizio, non erano esattamente determinabili l'ammontare o la data della sopravvenienza. Gli stessi fondi raccolgono anche gli accantonamenti a copertura prudenziale di possibili oneri futuri. Gli stanziamenti riflettono la migliore stima possibile sulla base degli elementi a disposizione.

FONDO TRATTAMENTO DI FINE RAPPORTO

L'Ateneo ha costituito un apposito fondo per l'accantonamento del TFR per i docenti di lingua e cultura italiana (ruolo ad esaurimento) risultante al 31/12/2015 pari ad euro 1.398.670,37.

Per il rimanente personale dell'Ateneo, docenti, ricercatori, dirigenti e tecnici amministrativi non si procede ad alcun accantonamento ai fini del TFR, in quanto le contribuzioni sono versate direttamente all'INPS che, alla cessazione del servizio, provvederà a corrispondere al dipendente quanto dovuto per tali fini.

Per il personale assunto con contratto di lavoro subordinato a tempo determinato (esperti linguistici e personale tecnico-amministrativo) il debito per il trattamento di fine rapporto maturato viene quantificato nelle competenze stipendiali spettanti per effetto del contratto stipulato. Per i contratti di lavoro subordinato a tempo determinato di durata uguale o superiore ad un anno, la corresponsione del TFR avverrà con le stesse modalità previste per il personale di ruolo.

PATRIMONIO NETTO

Il Patrimonio Netto dell'Ateneo si articola in:

- Fondo di dotazione: il fondo di dotazione, rappresenta la differenza tra attivo e passivo di Stato Patrimoniale in sede di avvio della contabilità economico-patrimoniale decurtata del patrimonio non vincolato e del patrimonio vincolato;

- Patrimonio vincolato: composto da riserve vincolate che accolgono somme vincolate per scelte degli Organi di governo dell'Ateneo o per scelte operate da terzi erogatori e margini di commesse per progetti conclusi o finanziati dall'Ateneo;

- Patrimonio non vincolato: riserve derivanti dai risultati gestionali realizzati e pertanto si compone dei risultati gestionali relativi all'ultimo esercizio e a quelli precedenti, nonché delle riserve statutarie.

Si evidenzia che gli accantonamenti a riserva contenuti nel patrimonio netto, a differenza degli accantonamenti per Fondi per rischi ed oneri (passività da utilizzare per far fronte ad un evento certo o probabile di ammontare o scadenza incerto) rappresentano destinazioni di utili.

Si precisa che i vincoli possono essere anche temporanei in quanto ne viene verificata la permanenza ogni anno rideterminando la quota di patrimonio vincolato corrispondente.

CONTI D'ORDINE

I conti d'ordine, esposti in calce allo Stato Patrimoniale, ai sensi dell'art. 2424 C.C., rappresentano garanzie, impegni e rischi non risultanti dalle registrazioni contabili principali e hanno lo scopo di fornire un'informazione più completa della situazione patrimoniale-finanziaria risultante dallo Stato Patrimoniale.

COSTI E RICAVI

I costi e i ricavi sono esposti in bilancio secondo il principio della prudenza e della competenza economica. I costi e gli oneri relativi ad operazioni in valuta sono determinati al cambio corrente alla data nella quale la relativa operazione è avvenuta.

I contributi si distinguono tra contributi in conto esercizio e in conto capitale.

Per contributi in conto esercizio si intendono le somme disposte da terzi per sostenere il funzionamento dell'Ateneo o comunque per realizzare attività non classificabili tra gli investimenti. Tali contributi sono correlati ai costi sostenuti per l'attività a fronte della quale è stato ottenuto il singolo contributo.

Per contributi in conto capitale si intendono le somme erogate a fondo perduto dallo Stato o da altri enti, pubblici o privati, per la realizzazione di opere e per l'acquisizione di beni durevoli per cui l'ateneo non ha facoltà di distogliere tali contributi dall'uso previsto dalle leggi o dalle disposizioni in base alle quali sono stati erogati. Questi contributi sono iscritti a risconto passivo e rilasciati gradualmente a conto economico a copertura degli ammortamenti di pertinenza dell'esercizio.

IMPOSTE SUL REDDITO

L'accantonamento per imposte sul reddito è determinato in base ad una prudenziale previsione dell'onere fiscale corrente, in relazione alle vigenti norme tributarie.

Non si rende necessaria la rilevazione di imposte anticipate e differite.

5.b Analisi delle voci dello Stato Patrimoniale

Le voci dello Stato Patrimoniale al 31 dicembre 2017 sono messe a confronto con le corrispondenti voci dello Stato Patrimoniale al 31 dicembre 2016.

Le voci dello Stato Patrimoniale sono state classificate sulla base degli schemi contenuti nel D.M. n.19/2014.

Le somme riportate nel prospetto di sintesi 2.a sono espresse in unità di euro. Per effetto dell'arrotondamento all'unità di euro delle voci dello Stato Patrimoniale si può determinare una differenza minima tra i saldi dell'attivo e del passivo che viene rettificata extracontabilmente imputandola tra le riserve dello stato patrimoniale.

ATTIVO

A) IMMOBILIZZAZIONI

Relativamente ai criteri adottati in merito alla valutazione delle immobilizzazioni si rinvia alla sezione "Criteri di valutazione" e all'allegato n. 3 "Prospetti valutazione immobili e terreni al 31.12.2012".

I. Immateriali

Tra le immobilizzazioni immateriali trovano collocazione attività, prive di consistenza fisica, la cui utilità si esaurisce in più esercizi.

valori in euro

Saldo al 31/12/2016	-
Saldo al 31/12/2017	-
Variazione	-

valori in euro

Costi di impianti, di ampliamento e di sviluppo	-
Diritti di brevetto e diritti di utilizzazione delle opere di ingegno	-
Concessioni, licenze, marchi e diritti simili	-
Immobilizzazioni in corso e acconti	-
Altre immobilizzazioni immateriali	-
Totale	-

Nel corso del 2017 non si sono realizzate movimentazioni in aumento o diminuzione delle immobilizzazioni immateriali che risultano interamente ammortizzate al 31.12.2017.

	Consistenza iniziale	Variazioni positive	Variazioni negative	Consistenza finale	Ammortamento 2017	di cui pre-2013	F.do Ammortamento 31/12/2017	Valore residuo al 31/12/2017	Riserve vincolate	Risconto
BENI IMMATERIALI	98.206,57	0,00	0,00	98.206,57	0,00	0,00	98.206,57	0,00	0,00	
Software	97.886,07	0,00	0,00	97.886,07	0,00	0,00	97.886,07	0,00		
Altri beni immateriali 20%	320,50	0,00	0,00	320,50	0,00	0,00	320,50	0,00		
TOTALE	98.206,57	0,00	0,00	98.206,57	0,00	0,00	98.206,57	0,00	0,00	

II. Materiali

Tra le immobilizzazioni materiali trovano collocazione i beni di uso durevole necessari per lo svolgimento delle attività dell'Ateneo.

valori in euro

Saldo al 31/12/2016	21.300.956,03
Saldo al 31/12/2017	20.901.523,53
Variazione	(399.432,50)

valori in euro

Terreni e fabbricati	18.873.403,33
Impianti e attrezzature	104.651,42
Patrimonio librario, opere d'arte, d'antiquariato e museali	1.909.806,00
Mobili e arredi	13.177,03
Altre immobilizzazioni materiali	485,75
Totale	20.901.523,53

Gli investimenti in immobilizzazioni materiali nell'esercizio 2017 hanno riguardato prevalentemente acquisizioni di attrezzature informatiche, tecnico-scientifiche e manutenzioni straordinarie sugli immobili vincolati dell'Ateneo.

Gli investimenti relativi alle manutenzioni straordinarie risultano coperti dagli accantonamenti su fondi vincolati per decisione degli organi istituzionali e dagli accantonamenti su fondi vincolati per l'edilizia universitaria MIUR. Ai sensi del D.M. 19 del 14.01.2014, art.4, comma 2, lettera b, i contributi in conto capitale ricevuti dal MIUR sono stati contabilizzati imputando il contributo tra i ricavi del Conto Economico, in base alla vita utile del cespite, riscontandone la quota residua ogni anno fino alla conclusione del periodo di ammortamento e ammortizzando il cespite capitalizzato per il relativo valore. Per le immobilizzazioni finanziate con fondi vincolati per desioni degli organi istituzionali derivanti dalla contabilità finanziaria sono state costituite riserve vincolate del patrimonio netto che includono l'ammontare necessario alla copertura degli ammortamenti residui e si esauriranno con gli ammortamenti verranno effettuati negli esercizi di competenza.

Di seguito si espone il dettaglio della movimentazione delle immobilizzazioni materiali:

	Consistenza iniziale	Variazioni positive	Variazioni negative	Consistenza finale	Ammortamento 2017	di cui pre-2013	Fdo Ammortamento 31/12/2017	Valore residuo al 31/12/2017	Riserve vincolate	Risconto
MOBILI E ARREDI	656.786,55	13.653,20	0,00	670.439,75	5.553,21	3.872,48	657.262,72	13.177,03	0,00	
Mobili e arredi	656.786,55	13.653,20	0,00	670.439,75	5.553,21	3.872,48	657.262,72	13.177,03		
IMPIANTI E MACCHINARI	587.367,04	14.597,17	0,00	601.964,21	73.329,13	163,35	542.368,31	59.595,90	0,00	
Impianti tecnico-scientifici	79.273,94	5.691,17	0,00	84.965,11	5.457,37	163,35	70.670,30	14.294,81		
Impianti informatici	508.093,10	8.906,00	0,00	516.999,10	67.871,76	0,00	471.698,01	45.301,09		
ATTREZZATURE E MACCHINE PER UFFICIO	439.362,39	57.289,86	0,00	496.652,25	49.702,14	95,11	451.596,73	45.055,52	0,00	
Attrezzature tecnico-scientifiche	150.550,77	12.160,43	0,00	162.711,20	5.339,66	95,11	147.044,09	15.667,11		
Attrezzature informatiche	280.767,71	39.665,61	0,00	320.433,32	42.102,42	0,00	297.009,94	23.423,38		
Telefonia	4.020,82	0,00	0,00	4.020,82	649,58	0,00	4.020,82	0,00		
Macchine per ufficio	4.023,09	5.463,82	0,00	9.486,91	1.610,48	0,00	3.521,88	5.965,03		
ALTRI BENI MOBILI	6.104,22	0,00	0,00	6.104,22	586,85	99,98	5.618,47	485,75	251,86	
Altri beni mobili ammortizzati al 20%	3.692,90	0,00	0,00	3.692,90	126,45	0,00	3.692,90	0,00		
Altri beni mobili ammortizzati al 12%	2.411,32	0,00	0,00	2.411,32	460,40	99,98	1.925,57	485,75		
PATRIMONIO LIBRARIO, ARTISTICO, CULTURALE E STORICO	1.909.806,00	0,00	0,00	1.909.806,00	0,00	0,00	0,00	1.909.806,00	1.909.806,00	
Patrimonio librario, artistico, culturale e storico	1.909.806,00	0,00	0,00	1.909.806,00	0,00	0,00	0,00	1.909.806,00		
IMMOBILI E TERRENI	24.725.455,56	50.728,46	0,00	24.776.184,02	406.529,86	403.978,63	5.902.780,69	18.873.403,33	12.504.899,69	6.293.214,77
Terreni edificabili e agricoli	240.870,28	0,00	0,00	240.870,28	0,00	0,00	0,00	240.870,28	240.870,28	
Fabbricati urbani	706.133,66	2.013,32	0,00	708.146,98	20.630,94	20.630,94	410.552,34	297.594,64	51.919,60	222.158,89
Fabbricati vincolati	11.090.542,70	0,00	0,00	11.090.542,70	0,00	0,00	0,00	11.090.542,70	11.090.542,70	
Manutenzioni straordinarie su fabbricati vincolati	12.687.908,92	48.715,14	0,00	12.736.624,06	385.898,92	383.347,69	5.492.228,35	7.244.395,71	1.121.567,11	6.071.055,88
TOTALE	28.324.881,76	136.268,69	0,00	28.461.150,45	535.701,19	408.209,55	7.559.626,92	20.901.523,53	14.414.957,55	6.293.214,77

III. Finanziarie

In questa sezione vengono rilevate attività di natura finanziaria destinate a permanere durevolmente nel patrimonio dell'Ateneo. Non sono classificate fra le immobilizzazioni e/o altre poste dell'attivo patrimoniale le partecipazioni in consorzi, fondazioni o altri enti commerciali e non, quali comitati e/o associazioni, comunque dotati, o meno, di soggettività giuridico patrimoniale autonoma, che non abbiano alcun valore d'uso futuro e/o possibilità di realizzo. Nell'allegato n. 5 è riportato l'elenco delle società e degli enti partecipati a qualsiasi titolo non classificati tra le immobilizzazioni.

Al 31 dicembre 2017 l'Ateneo non dispone di immobilizzazioni finanziarie.

B) ATTIVO CIRCOLANTE

I. Rimanenze

In considerazione della tipologia di attività svolta dall'Ateneo non è stata prevista alcuna gestione delle rimanenze di magazzino.

II. Crediti

valori in euro

Saldo al 31/12/2016	3.379.107,72
Saldo al 31/12/2017	1.389.787,17
Variazione	(1.989.320,55)

valori in euro

	31/12/2016	Variazione	31/12/2017
Crediti verso MIUR	2.541.716,54	(2.091.369,96)	450.346,58
Crediti v/altri Ministeri	247.675,00	(204.268,39)	43.406,61
Crediti v/Università	31.582,99	(25.078,74)	6.504,25
Crediti v/Enti Locali	60.000,00	1.600,00	61.600,00
Crediti v/Enti Pubblici	46.840,22	(9.996,37)	36.843,85
Crediti v/Enti Privati	1.090,73	304.762,68	305.853,41
Crediti v/altri enti	0,47	(0,47)	-
Crediti v/dipendenti	10.343,20	(1.211,81)	9.131,39
Crediti v/studenti	309,46	59.589,45	59.898,91
Crediti v/clienti	360.053,58	45.202,86	405.256,44
Anticipazioni diverse	12.715,77	(8.832,11)	3.883,66
Anticipo missioni	1.704,91	4.147,50	5.852,41
Acconto c/iva	674,85	534,81	1.209,66
Imposta di bollo	64.400,00	(64.400,00)	-
Totale	3.379.107,72	(1.989.320,55)	1.389.787,17

Tutti i crediti risultano esigibili entro l'esercizio successivo.

Crediti verso/MIUR

Il conto è costituito principalmente dalla quota relativa alle assegnazioni FFO di competenza 2017, non ancora incassate al 31/12/2017. La significativa diminuzione del credito verso il MIUR rispetto all'esercizio precedente è determinata dal fatto che nell'anno 2017 i fondi FFO sono stati incassati regolarmente nel corso dell'anno.

Crediti verso/altri Ministeri

Sono costituiti principalmente dai crediti derivanti da pagamenti effettuati tramite la Carta del Docente.

Crediti verso/Università

Tra i crediti verso le Università troviamo i crediti relativi alla sessioni esami CELI e DILS del CVCL.

Crediti verso/Enti locali

Rappresentano crediti verso la Regione Umbria per specifiche attività finanziate dalla regione.

Crediti verso/Enti Pubblici

Troviamo le competenze stipendiali per una unità di lavoro in comando presso l'Agenzia delle Dogane.

Crediti verso/Enti privati

Sono costituiti principalmente da crediti verso la Fondazione Cassa Risparmio di Perugia per il finanziamento di progetti, borse e assegni di ricerca.

Crediti verso/Dipendenti

Sono costituiti principalmente dai crediti verso il personale per il recupero di competenze stipendiali.

Crediti verso/Studenti

La voce accoglie l'importo ancora da riscuotere per le tasse universitarie relative all'anno accademico 2017/18 e per le tasse di iscrizione ai corsi di lingua e cultura italiana. L'aumento della voce rispetto all'anno precedente è stato determinato principalmente dall'implementazione della procedura per la gestione delle carriere degli studenti e dal ritardo nel pagamento di alcuni corsi di lingua e cultura italiana.

Crediti verso/Clienti

Sono prevalentemente crediti costituiti dalle somme non ancora incassate al 31/12/2017 e relativi agli anni 2014, 2015, 2016 e 2017 dal CVCL nei confronti dei vari centri d'esame per la certificazione linguistica e glottodidattica per cui il Centro stà provvedendo ai necessari solleciti.

Anticipazioni e acconti

Le voci rilevano crediti transitori per anticipazioni su missioni, acconto dell'IVA e rimborsi spese.

III. Attività finanziarie

L'Università non possiede attività finanziarie che non costituiscono immobilizzazioni.

IV. Disponibilità liquide

La sezione raccoglie gli importi giacenti sul conto bancario di tesoreria unica.

			<i>valori in euro</i>
Descrizione	31/12/2016	Variazione	31/12/2017
C/C BANCARIO	10.248.069,85	3.586.917,98	13.834.987,83
Totale	10.248.069,85	3.586.917,98	13.834.987,83
			valori in euro
Fondo di cassa al 31/12/2016			10.248.069,85
Ordinativi di incasso trasmessi dall'Ateneo		30.374.396,89	
Ordinativi di incasso incassati		30.374.396,89	
Totale (1)			40.622.466,74
Ordinativi di pagamento trasmessi dall'Ateneo		26.787.478,91	

Ordinativi di pagamento pagati	26.787.478,91
Totale (2)	26.787.478,91
Fondi a disposizione dell'Ateneo (1)-(2)	13.834.987,83

C) RATEI E RISCONTI ATTIVI

I Ratei e Risconti Attivi misurano proventi e oneri la cui competenza è anticipata o posticipata rispetto alla manifestazione numeraria e/o documentale. Essi prescindono dalla data di pagamento o riscossione dei relativi proventi, comuni a due o più esercizi e ripartibili in ragione del tempo. Le voci relative ai ratei e ai risconti comprendono anche le quote dei proventi relativi ai progetti pluriennali e alle ricerche in corso finanziate o cofinanziate da soggetti terzi. Durante l'esercizio, infatti, i proventi dei progetti pluriennali vengono registrati come ricavi e non come anticipi. A fine esercizio, al fine di attribuire correttamente tali ricavi secondo il principio della competenza economica, si confrontano i costi effettivamente sostenuti e, nel caso in cui nell'anno i costi registrati siano maggiori dei proventi registrati in seguito alle assegnazioni degli enti finanziatori, si valorizzano gli ulteriori proventi di competenza in Conto Economico iscrivendo il rateo attivo in Stato Patrimoniale.

	valori in euro
Saldo al 31/12/2016	105.565,25
Saldo al 31/12/2017	150.095,40
Variazione	44.9530,15

	valori in euro
Ratei per progetti e ricerche in corso	103.669,35
Altri ratei e risconti attivi	46.426,05
Totale	150.095,40

I ratei attivi al 31/12/2017 sono legati principalmente all'attività progettuale e di ricerca in corso dell'Ateneo.

I risconti attivi al 31/12/2017 si riferiscono a quote di costo non di competenza con riferimento ad operazioni che si sono formate finanziariamente nell'esercizio e che economicamente sono a cavallo tra l'esercizio in corso e quello successivo o tra quello in corso e i successivi.

PASSIVO

A) PATRIMONIO NETTO

	valori in euro
Saldo al 31/12/2016	23.911.126,96
Saldo al 31/12/2017	25.054.781,54
Variazione	1.143.654,58

Le variazioni del Patrimonio Netto avvenute nell'anno derivano dal risultato dell'esercizio, dalle riclassificazioni determinate dall'applicazione o dal venir meno di un vincolo o dall'utilizzo dei fondi e delle riserve.

	31/12/2016	Variazione	valori in euro 31/12/2017
FONDO DI DOTAZIONE DELL'ATENEEO	58.527,87	-	58.527,87
PATRIMONIO VINCOLATO	19.052.403,00	(277.100,61)	18.775.302,39
Fondi vincolati destinati da terzi	77.339,60	(77.339,60)	-
Fondi vincolati per decisione degli organi istituzionali	2.539.927,53	782.686,77	3.322.614,30
Riserve vincolate	16.435.135,87	(982.447,78)	15.452.688,09
PATRIMONIO NON VINCOLATO	4.800.196,09	1.420.755,19	6.220.951,28
Risultato gestionale esercizio	1.987.242,21	(166.118,78)	1.821.123,43
Risultati gestionali esercizi precedenti	2.812.953,88	1.586.873,97	4.399.827,85
Riserve statutarie	-	-	-
Totale	23.911.126,96	1.143.654,58	25.054.781,54

Il Patrimonio Netto dell'Ateneo aumenta complessivamente di € 1.143.654,58, aumentando la quota del patrimonio non vincolato per € 1.420.755,19 e riducendosi la quota del patrimonio soggetto a vincoli per € 277.100,61. Nel 2017 si è registrata, anche a seguito di una ricognizione interna, la conclusione di tutti i progetti approvati antecedentemente al passaggio alla contabilità economico-patrimoniale e gestiti con risorse derivanti dalla contabilità finanziaria. Le risorse non utilizzate sono state riclassificate fra i risultati gestionali degli esercizi precedenti provenienti dalla contabilità finanziaria. In particolare, i fondi vincolati destinati da terzi si riducono di € 77.339,60 per effetto della conclusione dell'attività progettuale finanziata e vincolata da terzi derivante dalla contabilità finanziaria. Al 31.12.2017 non si sono registrati incrementi dei fondi derivanti da erogazioni, donazioni, lasciti testamentari o altre liberalità di terzi vincolati permanentemente nella finalità e/o nell'utilizzo e non destinati alla copertura di costi d'esercizio o all'acquisto di beni strumentali durevoli.

I fondi vincolati per decisioni degli organi istituzionali, aumentati di € 782.686,77, rilevano fondi accantonati per attività deliberata dagli organi istituzionali e in essere al 31.12.2017: rappresentano accantonamenti destinati a investimenti pianificati in immobilizzazioni (edilizia, impianti, attrezzature, etc.), per progetti di didattica, di ricerca e internazionalizzazione.

Gli utilizzi dei fondi vincolati per decisione degli Organi Istituzionali nel 2017 ammontano ad € 45.999,34, destinati principalmente a coprire i costi per investimenti in edilizia universitaria, mentre gli utilizzi di riserve vincolate (€ 677.122,77) sono derivati da ammortamenti di competenza dell'esercizio 2017, per investimenti effettuati con risorse COFI, e dalla copertura del recupero "una tantum" a valere sul FFO per i fondi dell'edilizia universitaria finanziata dal MIUR, relativamente alla quota non spesa al 31/12/2014, ai sensi dell'art. 1 comma 628 della Legge di Stabilità 2016.

Di seguito si riporta il dettaglio e i movimenti del patrimonio netto:

	31/12/2016	Utilizzo	Incremento	Rilasci	Riclassifiche	31/12/2017
A) PATRIMONIO NETTO	23.911.126,96	723.122,11	3.858.490,15	729.503,61	1.262.209,85	25.054.781,54
I FONDO DI DOTAZIONE DELL'ATENEO	58.527,87	-	-	-	-	58.527,87
II PATRIMONIO VINCOLATO	19.052.403,00	723.122,11	1.307.863,11	729.503,61	132.338,00	18.775.302,39
1) Fondi vincolati destinati da terzi	77.339,60	-	-	77.339,60	-	-
Fondo attività pre-2013	77.339,60	-	-	77.339,60	-	-
Fondo "progetti PRIN DSUS"	5.399,76	-	-	5.399,76	-	-
Fondo "progetti di cooperazione interuniversitaria internazionale"	29.077,16	-	-	29.077,16	-	-
Fondo "Progetti di cooperazione interuniversitaria strutturata"	5.321,75	-	-	5.321,75	-	-
Fondo "Progetti per organizzazione corsi su committenza"	37.540,93	-	-	37.540,93	-	-
2) Fondi vincolati per decisione degli organi istituzionali	2.539.927,53	45.999,34	1.129.871,85	301.185,74	-	3.322.614,30
Fondi per investimenti in edilizia universitaria	2.238.395,71	45.653,26	-	-	-	2.192.742,45
Fondo per investimenti in edilizia universitaria (risorse COFI)	2.238.395,71	45.653,26	-	-	-	2.192.742,45
Fondi vincolati per attività progettuale	301.531,82	346,08	488.012,60	301.185,74	-	488.012,60
Fondi progetti di didattica CVCL (risorse CO-FI)	-	-	23.432,01	-	-	23.432,01
Fondi progetti di didattica DSUS (risorse CO-FI)	-	-	8.447,39	-	-	8.447,39
Fondi progetti di ricerca DSUS (risorse CO-FI)	-	-	35.284,55	-	-	35.284,55
Fondi progetti di ricerca WARREDOC (risorse CO-FI)	-	-	3.000,00	-	-	3.000,00
Fondi progetti di didattica AMCE (risorse CO-FI)	-	-	42.425,36	-	-	42.425,36
Fondi progetti di internazionalizzazione AMCE (risorse CO-FI)	-	-	93.228,22	-	-	93.228,22
Fondi per altri progetti di Ateneo AMCE (risorse CO-FI)	-	-	282.195,07	-	-	282.195,07
Fondo "Spese funzionamento dottorati di ricerca DSUS"	14.624,66	-	-	14.624,66	-	-
Fondo "borse dottorati"	175.410,46	346,08	-	175.064,38	-	-
Fondi "Automazione ed informatizzazione dei servizi"	94.882,10	-	-	94.882,10	-	-
Fondi "Interventi a favore di studenti con disabilità e DSA"	16.614,60	-	-	16.614,60	-	-
Altri fondi vincolati per decisione degli organi istituzionali	-	-	641.859,25	-	-	641.859,25
Fondi per vincoli contrattuali (risorse CO-FI)	-	-	448.331,25	-	-	448.331,25
Fondo per investimenti in immobilizzazioni materiali (impianti, attrezzature, mobili e arredi, etc.) (Risorse COFI)	-	-	193.528,00	-	-	193.528,00
3) Riserve vincolate (per progetti specifici, obblighi di legge, altro)	16.435.135,87	677.122,77	177.991,26	350.978,27	132.338,00	15.452.688,09
Attività progettuale ex-COFI	350.978,27	-	-	350.978,27	-	-
"progetti Master"	37.436,69	-	-	37.436,69	-	-
"progetti di didattica"	248.498,33	-	-	248.498,33	-	-
"Progetti Erasmus/Eilc/Mobilità internazionale"	59.802,51	-	-	59.802,51	-	-

"progetti CWARR"	-	-	-	-	-	-
"spese economato competenza esercizi precedenti"	5.240,74	-	-	5.240,74	-	-
Riserve vincolate per immobilizzazioni	14.430.689,85	61.385,57	45.653,26	-	-	14.414.957,54
Fabbricati con vincolo storico-artistico (Risorse COFI)	11.090.542,70	-	-	-	-	11.090.542,70
Terreni (Risorse COFI)	240.870,28	-	-	-	-	240.870,28
Patrimonio librario, artistico, culturale e storico (Risorse COFI)	1.909.806,00	-	-	-	-	1.909.806,00
Ammortamenti per manutenzioni straordinarie su fabbricati con vincolo storico-artistico (Risorse COFI)	1.132.372,10	54.444,92	43.639,94	-	-	1.121.567,12
Ammortamenti su fabbricati senza vincolo storico-artistico (Risorse COFI)	52.615,99	2.709,73	2.013,32	-	-	51.919,58
Ammortamenti su beni ordinari (Risorse COFI)	4.482,78	4.230,92	-	-	-	251,86
Riserve vincolate edilizia universitaria MIUR	1.653.467,75	615.737,20	132.338,00	-	132.338,00	1.037.730,55
Riserve vincolate edilizia universitaria MIUR (risorse COFI)	910.467,75	5.075,20	132.338,00	-	-	1.037.730,55
Riserva Recupero "una tantum" risorse edilizia universitaria	743.000,00	610.662,00	-	-	132.338,00	-
Altre riserve vincolate	-	-	-	-	-	-
III PATRIMONIO NON VINCOLATO	4.800.196,09	-	2.550.627,04	-	1.129.871,85	6.220.951,28
Risultato gestionale esercizio	1.987.242,21	-	1.821.123,43	-	-	1.821.123,43
Risultati gestionali esercizi precedenti derivanti dalla COFI	2.096.968,00	-	729.503,61	-	1.129.871,85	1.696.599,76
Risultati gestionali esercizi precedenti derivanti dalla COEP	715.985,88	-	-	-	-	2.703.228,09

B) FONDI PER RISCHI ED ONERI

Per determinare gli accantonamenti al fondo per rischi ed oneri si è proceduto alla ricognizione dei crediti, del contenzioso in essere, degli arretrati per il personale e delle passività tributarie determinando la variazione del fondo come di seguito dettagliato:

	valori in euro
Fondo rischi del personale	19.694,70
Fondo svalutazione crediti	80.000,00
Fondo altri rischi vari ed oneri	854.133,41
Fondo imposte e tasse	37.227,78
Fondo di riserva	-
Totale	991.055,89

Per l'accantonamento ai fondi si sono seguiti i seguenti criteri:

- il "Fondo rischi del personale" deriva da risorse accantonate in contabilità finanziaria prima dell'introduzione del nuovo sistema contabile (pre 2013);

- nel “Fondo Svalutazione Crediti” sono accantonate risorse a copertura dei crediti con inesigibilità già manifestatasi o ragionevolmente prevedibile;
- il “Fondo altri rischi vari ed oneri” raccoglie gli accantonamenti per il contenzioso in essere e i fondi per coprire i costi degli arretrati del personale (accessori, incentivazioni, docenze a contratto, premialità, ferie non godute, etc.), oneri di esistenza certa o probabile dei quali tuttavia, alla data di chiusura dell’esercizio, non sono esattamente determinabili l’ammontare o la data della sopravvenienza;
- nel “Fondo imposte e tasse” sono accantonate le risorse per imposte probabili, aventi ammontare e/o data di sopravvenienza indeterminata, ad esempio derivanti da accertamenti o contenziosi in corso, nonché le imposte differite.

	31/12/2016	Utilizzo	Incremento	Rilasci	Riclassifiche	31/12/2017
Fondo Rischi ed oneri	904.199,72	322.442,52	418.320,01	-	9.021,32	991.055,89
Fondo rischi del personale	19.694,70	-	-	-	-	19.694,70
Fondo "Rischi del personale"	19.694,70	-	-	-	-	19.694,70
Fondo svalutazione crediti	80.000,00	-	-	-	-	80.000,00
Fondo "Svalutazione crediti"	80.000,00	-	-	-	-	80.000,00
Fondo altri rischi vari ed oneri	691.811,41	246.976,69	418.320,01	-	9.021,32	854.133,41
Fondo "Arretrati altri accessori personale tecnico amministrativo"	112.226,84	39.353,93	42.950,00	-	-	115.822,91
Fondo "Arretrati accessori art. 87 CCNL del 16/10/08"	190.406,67	146.852,77	91.651,92	-	-	135.205,82
Fondo "Arretrati accessori art. 90 CCNL del 16/10/09"	14.409,64	11.848,15	8.438,51	-	-	11.000,00
Fondo "Arretrati accessori personale dirigente e Direttore Generale"	39.940,95	39.763,14	44.550,19	-	-	44.728,00
Fondi "Arretrati Collaboratori Linguistici"	-	-	29.631,00	-	-	29.631,00
Fondi "Incentivazione impegno didattico per la docenza"	45.604,73	928,40	11.791,67	-	3.168,00	53.300,00
Fondi "Docenze a contratto"	17.797,00	2.962,18	-	-	5.853,32	8.981,50
Fondo "Premialità Professori e Ricercatori art. 9 L. 240/2010"	24.215,80	-	-	-	-	24.215,80
Fondo "Altri oneri personale tecnico amministrativo e CEL"	30.000,00	72,05	85.000,00	-	-	114.927,95
Fondo per contenzioso in corso	217.209,78	5.196,07	104.306,72	-	-	316.320,43
Fondo imposte e tasse	112.693,61	75.465,83	-	-	-	37.227,78
Fondo "Imposte e tasse"	112.693,61	75.465,83	-	-	-	37.227,78

C) TRATTAMENTO DI FINE RAPPORTO DI LAVORO SUBORDINATO

	valori in euro
Saldo al 31/12/2016	1.150.725,34
Accantonamento 2017	-
TFR liquidato nel 2017	228.384,39
Saldo al 31/12/2017	922.340,95
Variazione	(228.384,39)

Come già riportato nei criteri di valutazione, l'Ateneo ha costituito un apposito fondo per l'accantonamento del TFR dei Docenti di lingua e cultura italiana (ruolo ad esaurimento) con la parte della quota di avanzo vincolato risultante al 31/12/2012 pari ad 1.764.074 euro. Di anno in anno il fondo viene rettificato a seguito di nuovi accantonamenti o liquidazioni.

D) DEBITI

	valori in euro
Saldo al 31/12/2016	1.109.795,83
Saldo al 31/12/2017	1.593.839,39
Variazione	484.043,56

	valori in euro		
	31/12/2016	Variazione	31/12/2017
Debiti v/fornitori	102.189,10	(21.761,06)	80.428,04
Debiti v/dipendenti	28.217,50	(10.798,93)	17.418,57
Debiti v/personale esterno	3.273,47	(2.833,75)	439,72
Debiti v/studenti	87.983,03	(40.226,16)	47.756,87
Debiti verso MIUR	243.609,00	(225.609,00)	18.000,00
Debiti v/altri Ministeri	540,00	(540,00)	-
Debiti v/Enti Privati	128.275,76	(32.784,42)	95.491,34
Fatture da ricevere	297.319,85	(199.295,99)	98.023,86

Tassa Regionale Diritto allo studio - art.3 L549/95 (Debiti v/Regioni)	135.835,11	2.240,00	138.075,11
Debiti c/ritenute fiscali	-	301.842,89	301.842,89
Ritenute fiscali c/liquidazione	29.434,80	(8.288,96)	21.145,84
Debiti c/ritenute previdenz.assist.li	-	511.272,81	511.272,81
Ritenute previdenz. assist.li c/liquidaz	13.924,69	(4.914,76)	9.009,93
Debiti c/INAIL	997,78	41,86	1.039,64
INAIL c/liquidazione	3.709,93	(662,86)	3.047,07
Debiti c/ritenute extra-erariali	-	718,19	718,19
Erario IRAP c/liquidazione	3.259,13	(3.259,13)	-
Erario c/IRAP	-	102.468,14	102.468,14
Iva a debito	2.640,00	(2.640,00)	-
Erario c/IVA commerciale	607,74	1.016,51	1.624,25
Erario c/IVA istituzionale	-	269,90	269,90
Erario c/IVA Istituzionale art.1 com. 629, let.b L. 23 12 2014 n.190 Split payment	27.978,94	34.558,28	62.537,22
Imposta di bollo	-	83.230,00	83.230,00
Totale	1.109.795,83	484.043,56	1.593.839,39

Il valore complessivo dei debiti è pari € 1.550.101,90, al netto delle "Ritenute extra-erariali c/liquidazione" (€ 43.271,84) che presentano un saldo positivo derivante da esercizi precedenti ed oggetto di una ricognizione.

Il valore dei debiti al 31.12.2017 aumenta complessivamente rispetto al 2016 di € 484.043,56 per effetto, principalmente, dei versamenti dei contributi e delle ritenute relativi agli emolumenti stipendiali liquidati nel mese di dicembre 2017 effettuati oltre l'esercizio nel mese di gennaio 2018.

L'ammontare complessivo di € 1.593.839,39 si riferisce a debiti aventi esigibilità entro 12 mesi.

Di seguito si descrivono le categorie di debito più rilevanti:

Debiti v/fornitori e Debiti v/Enti Privati

Rappresentano le fatture relative a forniture di beni ed erogazione di servizi alla data del 31/12/2017 registrate nel sistema contabile, ma non ancora liquidate.

Debiti v/dipendenti

Rappresentano missioni e compensi per prestazioni già svolte dal personale incaricato ma non liquidate al 31/12/2017

Debiti v/studenti

Rappresentano rimborsi per tasse d'iscrizione non dovute liquidati negli esercizi precedenti ma non riscossi dai beneficiari.

Debiti v/MIUR

Riguardano partite di giro registrate per contabilizzare incassi da parte del MIUR pervenuti nel 2017 ma aventi competenza economica 2018, da allocare su progetti non ancora istituiti nel 2017. Tali partite sono chiuse in corso di esercizio 2018.

Fatture da ricevere

Rappresentano fatture da ricevere al 31/12/2017 a fronte di ordini registrati per acquisizione di beni ed erogazione di servizi e non ancora registrate nel sistema contabile.

Tassa Regionale Diritto allo studio - art.3 L549/95 (Debiti v/Regioni)

Corrisponde alla somma da versare all'ADISU a fronte della Tassa Regionale per il Diritto allo Studio versata dagli studenti iscritti ai corsi di laurea e laurea magistrale e dai dottorandi di ricerca, a fronte di una specifica convenzione con la Regione Umbria.

Debiti c/ritenute fiscali/ Debiti c/ritenute previdenz. assist.li/ Debiti c/INAIL

Corrispondono alla somma dei contributi e ritenute relativi agli emolumenti stipendiali del mese di dicembre da versare all'Erario e agli Istituti previdenziali e assistenziali nel mese di gennaio 2018.

Erario c/IVA commerciale/ Erario c/IVA istituzionale

Si riferisce a somme da versare in esercizi futuri.

Erario c/IVA Istituzionale art.1 com. 629, let.b L. 23 12 2014 n.190 Split payment

Introdotta dalla legge di Stabilità 2015, lo split payment prevede che l'IVA relativa alle cessioni di beni e alle prestazioni di servizi fatturate dal 1° gennaio 2015 sia versata direttamente dai cessionari e/o committenti, con modalità differenti a seconda che essi siano o meno soggetti passivi IVA.

Imposta di bollo

Corrisponde alla somma da versare all'Agenzia delle Entrate a fronte del versamento dell'imposta di bollo per il rilascio delle certificazioni emesse al 31.12.2017. La dichiarazione dell'imposta di bollo assolta in maniera virtuale, che determina il credito/debito di imposta, viene presentata al 31.01.2018.

E) RATEI E RISCONTI PASSIVI E CONTRIBUTI AGLI INVESTIMENTI

I Ratei e i Risconti passivi misurano proventi e oneri la cui competenza è anticipata o posticipata rispetto alla manifestazione numeraria e/o documentale. Essi prescindono dalla data di pagamento o riscossione dei relativi proventi, comuni a due o più esercizi e ripartibili in ragione del tempo.

	valori in euro
Saldo al 31/12/2016	8.001.122,73
Saldo al 31/12/2017	7.758.113,65

Variazione risconti	(243.009,08)
----------------------------	---------------------

I risconti passivi riguardano i contributi agli investimenti (Fondi ministeriali destinati all'edilizia universitaria), i risconti su progetti e ricerche in corso e le tasse dei corsi di laurea, di lingua e della certificazione linguistica e glottodidattica di competenza dell'esercizio successivo.

valori in euro			
	31/12/2016	Variazione	31/12/2017
Risconti per progetti e ricerche in corso	301.438,25	261.961,05	563.399,30
Contributi agli investimenti	6.634.963,55	(341.748,78)	6.293.214,77
Altri ratei e risconti passivi	1.064.720,93	(163.221,35)	901.499,58
Totale	8.001.122,73	(243.009,08)	7.758.113,65

5.c Analisi delle voci del Conto economico

Nel conto economico si distingue una gestione operativa da una straordinaria: la prima relativa alle attività istituzionali dell'Ateneo – ricerca e didattica – e alle attività amministrative e gestionali a supporto delle stesse mentre la seconda inerente le operazioni non rientranti nelle normali attività.

La gestione operativa include le seguenti principali voci di ricavo e costo:

- *proventi propri*, definiti tali in quanto legati alla capacità attrattiva dell'Ateneo, nell'ambito della sua missione istituzionale, nei confronti dei suoi principali stakeholders (tasse e contributi degli studenti);
- *contributi*, derivanti da enti pubblici e privati a copertura delle spese di funzionamento, di didattica e ricerca senza obbligo di controprestazione da parte dell'Università (contributi correnti), nonché proventi derivanti dall'attività c/terzi, da contratti/accordi/convenzioni tra l'Università ed enti pubblici e privati (contributi da attività convenzionate);
- *costi del personale* che espongono i costi delle retribuzioni del personale dedicato alla ricerca e alla didattica, del personale dirigente e tecnico-amministrativo, di ruolo e a tempo determinato;
- *costi della gestione corrente* riguardanti gli altri costi legati alla ricerca e alla didattica (interventi a sostegno degli studenti, incentivazioni, missioni, contributi per pubblicazioni, partecipazione a manifestazione e convegni) e tutti i costi relativi alla gestione e manutenzione delle attività dell'Ateneo;
- *ammortamenti e svalutazioni* che evidenziano i costi di competenza dell'esercizio per gli ammortamenti e svalutazioni delle immobilizzazioni immateriali e materiali e per la svalutazione dei crediti compresi nell'attivo circolante e nelle disponibilità liquide;
- *accantonamenti per rischi ed oneri* riportano gli stanziamenti per coprire costi, di esistenza certa o probabile e di natura determinata, dei quali, tuttavia, alla data di chiusura dell'esercizio, non siano esattamente determinabili l'ammontare o la data della sopravvenienza, nonché gli accantonamenti a copertura prudenziale di possibili oneri futuri;
- *oneri diversi di gestione* che individuano i costi diversi di gestione.

La **gestione finanziaria** che rappresenta la gestione riferibile alle operazioni di raccolta dei capitali attraverso l'indebitamento con enti terzi o ad operazioni che danno vita a proventi finanziari attivi a seguito dell'acquisizione di partecipazioni, titoli e depositi bancari.

Infine è evidenziata la **gestione straordinaria** che riepiloga tutte le operazioni che determinano ricavi e costi non riferibili né alla gestione caratteristica né a quella finanziaria, come ad esempio plusvalenze e minusvalenze di natura eccezionale e non ripetitiva o sopravvenienze conseguenti ad eventi di carattere straordinario.

Le somme riportate nel prospetto di sintesi 2b sono espresse in unità di euro. Per effetto dell'arrotondamento all'unità di euro delle voci del Conto Economico si può determinare una differenza minima tra i saldi dei ricavi e dei costi che viene rettificata extracontabilmente iscrivendola tra i proventi ed oneri straordinari.

A) PROVENTI OPERATIVI

	valori in euro		
	31/12/2016	Variazione	31/12/2017
PROVENTI PROPRI	4.221.328,18	(331,87)	4.220.996,31
Proventi per la didattica	4.221.328,18	(331,87)	4.220.996,31
CONTRIBUTI	14.748.655,72	(25.341,37)	14.723.314,35
CONTRIBUTI IN C/ESERCIZIO	14.404.351,83	(53.231,36)	14.351.120,47
Contributi MIUR e altre Amministrazioni centrali	14.141.451,92	(300.894,93)	13.840.556,99
Contributi Regioni e Province autonome	67.719,12	(54.755,42)	12.963,70
Contributi altre Amministrazioni locali	-	-	-
Contributi Unione Europea e altri Organismi Internazionali	130.783,41	57.434,00	188.217,41
Contributi da altri (pubblici)	26.558,44	(11.421,13)	15.137,31
Contributi da altri (privati)	37.838,95	256.406,11	294.245,06
CONTRIBUTI PER INVESTIMENTI	344.303,89	27.889,99	372.193,88
PROVENTI PER ATTIVITÀ ASSISTENZIALE	-	-	-
PROVENTI PER GESTIONE DIRETTA INTERVENTI PER IL DIRITTO ALLO STUDIO	-	-	-
ALTRI PROVENTI E RICAVI DIVERSI	817.937,55	34.036,39	851.973,94
VARIAZIONE RIMANENZE	-	-	-
INCREMENTO DELLE IMMOBILIZZAZIONI PER LAVORI INTERNI	-	-	-
Totale	19.787.921,45	8.363,15	19.796.284,60

I. Proventi propri

I proventi propri rappresentano l'autofinanziamento dell'Ateneo acquisito autonomamente tramite lo svolgimento delle proprie attività istituzionali. Essi si suddividono in:

- 1. Proventi per la didattica**, relativi a tutte le tasse universitarie versate dagli iscritti ai corsi di laurea e laurea specialistica, ai corsi di lingua e cultura italiana, ai corsi Master, ai corsi di dottorato di ricerca e agli esami per la certificazione della lingua italiana (CELLI);
- 2. Proventi per contributi e prestazione di servizi**, il cui importo è determinato autonomamente dall'Università in relazione ai servizi offerti agli studenti.

valori in euro

	31/12/2016	Variazione	31/12/2017
PROVENTI PER LA DIDATTICA	4.159.876,06	6.005,79	4.165.881,85
Tasse corsi laurea e laurea mag.	582.643,32	(26.452,61)	556.190,71
Tasse corsi lingua ord. e straord.	2.443.178,76	(215.685,24)	2.227.493,52
Tasse esame e certificazione all'estero	915.344,74	271.573,32	1.186.918,06
Tasse corsi Master	90.431,08	37.777,63	128.208,71
Tasse dottorati di ricerca	3.478,79	141,06	3.619,85
Tasse corsi di aggiornamento, formazione e altro	124.799,37	(61.348,37)	63.451,00
PROVENTI CONTR. E PRESTAZ. DI SERVIZIO	61.452,12	(6.337,66)	55.114,46
Contrib. studenti: esami e attestati	29.270,00	2.923,21	32.193,21
Altre tasse e contributi	32.182,12	(9.260,87)	22.921,25
Totale	4.221.328,18	(331,87)	4.220.996,31

La riduzione dei proventi che si registra nei corsi di lingua e cultura italiana è dovuto al calo delle iscrizioni ai corsi ordinari di lingua e cultura italiana e degli iscritti ai programmi Marco Polo e Turandot, dovuto principalmente alle difficoltà incontrate dagli studenti cinesi a seguito dei cambiamenti organizzativi imposti dalle istituzioni italiane coordinatrici dei programmi. La riduzione è anche determinata da una quota sempre più significativa di studenti che si orientano verso corsi speciali, organizzati dall'Ateneo su committenza per rispondere a specifiche esigenze, i cui ricavi contabilizzati tra i proventi derivanti dall'attività commerciale che risultano aumentati rispetto al 2016 di € 122.039,19.

La diminuzione della voce proventi per i corsi di aggiornamento e formazione è stata determinata dalla riduzione dei ricavi per i corsi di aggiornamento e formazione in particolare nell'ambito dell'insegnamento della lingua e cultura italiana e della certificazione linguistica.

Le tasse di iscrizione ai corsi di laurea e laurea specialistica e ai corsi di dottorato di ricerca sono da considerarsi al netto della Tassa regionale per il Diritto allo Studio che, essendo una voce di natura strettamente patrimoniale non transita sul conto economico.

L'esercizio 2017 conferma il trend positivo di crescita dell'attività del Centro per la Valutazione e la Certificazione Linguistica che ha aumentato il livello dei ricavi rispetto all'esercizio 2016 di € 271.573,32.

II. Contributi

In questa categoria trovano collocazione i contributi erogati dallo Stato nel quadro delle disposizioni di legge per il finanziamento dell'attività istituzionale e da altri soggetti terzi all'Ateneo per la copertura di spese correnti o di costi per altre attività specificatamente previste, nonché la quota di esercizio dei contributi in conto capitale.

valori in euro

	31/12/2016	Variazione	31/12/2017
Contributi MIUR e altre Amministrazioni centrali	14.141.451,91	(300.894,93)	13.840.556,99
Contributi Regioni e Altri enti locali	67.719,12	(54.755,42)	12.963,70
Contributi Unione Europea e altri Organismi Internazionali	130.783,41	57.434,00	188.217,41
Contributi da altri (pubblici)	26.558,44	(11.421,13)	15.137,31
Contributi da altri (privati)	37.838,95	256.406,11	294.245,06
Contributi per investimenti	344.303,89	27.889,99	372.193,88
Totale	14.748.655,72	(25.341,37)	14.723.314,35

I contributi registrati nell'anno 2017 evidenziano da un lato una significativa diminuzione dei contributi ministeriali, determinata in particolare dalla contrazione delle assegnazioni FFO "quota base" (€ 326.815,00) non compensata da un corrispettivo aumento della "quota premiale" e dalla diminuzione dei contributi per le borse di studio del MAECI (€ 136.820,00), dall'altro un aumento della contribuzione da parte di soggetti privati, in particolare per assegnazioni da parte della Fondazione Cassa di Risparmio di Perugia, dalla Fondazione ONAOSI, dall'ADISU per progetti di ricerca e di didattica. I contributi da organismi esteri e internazionali risultano aumentati di € 57.434,00.

Contributi MIUR e altre Amministrazioni centrali

Si propone di seguito un confronto tra il Fondo Finanziamento Ordinario assegnato all'Ateneo negli esercizi 2016 e 2017. Le assegnazioni ministeriali, rispetto al 2016, sono diminuite di € 203.695,00

Dettaglio FFO 2016	Assegnazione	Dettaglio FFO 2017	Assegnazione
Quota base	10.719.413	Quota base	10.392.598
Piano associati 2011-2012-2013 (quota 2011)	144.138	Consolidamento piano straordinario prof. II fascia anni 2011-2012-2013	360.506
Piano associati 2011-2012-2013 (quota 2012)	208.166		--
Piano associati 2011-2012-2013 (quota 2013)	8.202		
Quota Premiale 2016 VQR	941.018	Quota Premiale 2017 VQR	930.719
Quota Premiale 2016 Politiche reclutamento	735.498	Quota Premiale 2017 Politiche reclutamento	433.641

Quota Premiale 2016 Didattica - Internazionalizzazione	339.792		--
		Quota Premiale 201 Didattica - Autonomia responsabile	727.213
Quota Premiale 2015 Didattica - Studenti regolari con 20CFU	67.231	Quota Premiale 2016 Didattica - Studenti attivi	--
Piano triennale quota 2016	94.888	Piano Triennale quota 2017	60.616
Borse di studio	114.033	Borse di studio post lauream	115.959
Fondo Sostegno Giovani - Art.2 Tutorato	6.557	Fondo Sostegno Giovani - Art.2 Tutorato	61.131
Fondo Sostegno Giovani - Art.1 Mobilità Internazionale Studenti	77.113	Fondo Sostegno Giovani - Art.1 Mobilità Internazionale Studenti	4.017
Integrazione indennità INPS per maternità assegniste di ricerca	1.523	Integrazione indennità INPS per maternità assegniste di ricerca	1.013
Reclutamento Ricercatori (L.240/2010 - L.147/2014 - D.interM. MIUR-MEF 924/2015)	58.625	Reclutamento Ricercatori (L.240/2010 - L.147/2014 - D.interM. MIUR-MEF 924/2015)	58.625
		Fondi FFABR - (DM 610/2017 art.9)	18.000
Interventi a favore di studenti diversamente abili	4.888	Interventi a favore di studenti diversamente abili	--
Piano Straordinario 2016 per la chiamata di professori di I fascia (L.208/2015 - D.interM MIUR-MEF 242/2016)	69.410	Piano Straordinario 2017 per la chiamata di professori di I fascia (L.208/2015 - DM 610/2017)	115.684
Piano Straordinario 2016 per il reclutamento dei ricercatori (L.208/2015 - DM 78/2016)	163.696	Piano Straordinario 2017 per la chiamata dei ricercatori (L.208/2015 - DM 610/2017)	175.886
TOTALE FFO 2016	13.659.303	TOTALE FFO 2017	13.455.608

Contributi Regioni, Province Autonome e altre amministrazioni locali

Sono costituiti dai contributi versati dalla Regione Umbria per specifici progetti e dall'Adisu per il finanziamento delle borse di studio di dottorato.

Contributi Unione Europea e altri Organismi Internazionali

Comprendono principalmente i contributi da attività convenzionate versati da INDIRE per la mobilità Erasmus e da partner di progetti finanziati dalla Unione Europea.

Contributi da altri (pubblici)

Sono costituiti dai ricavi derivanti da specifiche attività finanziate dal Ministero dell'Interno (progetto F.A.M.I.).

Contributi da altri (privati)

Si compongono principalmente dei ricavi provenienti da enti privati, come la Fondazione Cassa Risparmio di Perugia per la realizzazione di specifiche attività, quali l'erogazione di borse di studio per corsi di lingua italiana, per l'assegnazione di assegni di ricerca e per progetti vari di Ateneo.

Contributi per Investimenti

Sono costituiti dai contributi in conto capitale erogati dal MIUR per l'edilizia universitaria e per la ricerca. L'importo pari a € 372.193,88 corrisponde ai finanziamenti riscontati per coprire la quota di ammortamento di competenza dell'esercizio 2017 degli immobili e delle manutenzioni il cui investimento è stato sostenuto prima dell'introduzione della contabilità economico-patrimoniale in contabilità finanziaria e quelli riscontati e di competenza 2017 per le attività di ricerca su progetti PRIN e SIR.

V. Altri proventi e ricavi diversi

	valori in euro		
	31/12/2016	Variazione	31/12/2017
ALTRI PROVENTI E RICAVI DIVERSI	817.937,55	34.036,39	851.973,94
Totale	817.937,55	34.036,39	851.973,94

Trovano collocazione in questa voce i seguenti ricavi:

1. poste correttive e compensative dei costi che rappresentano recuperi e rimborsi del personale T.A. comandato in altre amministrazioni (€ 71.079,34) ed i recuperi e rimborsi diversi (€ 13.955,31) quali, ad esempio, rimborsi assicurativi, stipendiali, etc.;
2. proventi derivanti da vendita di beni e servizi, merchandising (€ 10.956,47) e attività commerciale (€ 527.859,33);
3. proventi patrimoniali quali fitti attivi su fabbricati (€ 142.851,01) e proventi patrimoniali per l'utilizzo degli spazi dell'Ateneo (€ 23.701,41).
4. utilizzo dei fondi vincolati (€ 61.385,57) corrispondenti alle quote di ammortamento delle immobilizzazioni materiali derivanti da risorse dell'Ateneo acquisite in contabilità finanziaria (pre-2013).

I proventi derivanti dall'attività commerciale, aumentati rispetto al 2016 di € 122.039,19, rappresentano i ricavi derivanti da corsi speciali di lingua e cultura italiana su committenza, da corsi di aggiornamento e formazione nell'ambito dell'insegnamento della lingua e cultura italiana e della certificazione linguistica, da corsi di preparazione all'attività di valutazione e certificazione linguistica, nonché derivanti da specifiche attività progettuali su committenza. I proventi patrimoniali subiscono invece una lieve diminuzione rispetto al 2016.

	valori in euro		
	31/12/2016	Variazione	31/12/2017
Proventi derivanti da vendita di beni e servizi	416.776,61	122.039,19	538.815,80
Proventi Patrimoniali	170.556,01	(4.003,59)	166.552,42
Totale	587.332,62	118.035,60	705.368,72

B) COSTI OPERATIVI

I costi operativi riguardano i fattori collegati da relazioni di causalità con l'attività istituzionale, ovvero quelli attribuibili direttamente alle attività didattiche, di ricerca e della terza missione. Riguardano quindi il costo del personale docente e ricercatore, dei collaboratori linguistici, dei dirigenti e del personale tecnico amministrativo, ed i costi per servizi connessi alla gestione corrente delle attività didattiche e di ricerca. I costi operativi, che di seguito verranno analizzati al lordo dell'IRAP, si suddividono in:

	valori in euro		
	31/12/2016	Variazione	31/12/2017
Costi del personale	12.870.796,09	(23.682,70)	12.847.113,39
Costi della gestione corrente	3.619.283,97	225.600,93	3.844.884,90
Ammortamenti e svalutazioni	520.899,20	14.801,99	535.701,19
Accantonamenti per rischi e oneri	387.511,53	21.787,16	409.298,69
Oneri diversi di gestione	563.563,33	(255.167,72)	308.395,61
Totale	17.962.054,12	16.660,34	17.945.393,78

VIII. Costi del personale

Il costo complessivo del personale € 12.847.113,39 si riferisce alle competenze fisse ed oneri connessi per il personale dedicato alla ricerca e alla didattica (€ 7.081.294,68) e a quelle relative al personale dirigente e tecnico amministrativo per (€ 5.765.818,71) comprensivo dei trattamenti accessori per il personale tecnico-amministrativo.

1. Costi del personale dedicato alla ricerca e alla didattica

In questa categoria sono compresi gli stipendi (competenze fisse ed oneri connessi) del personale docente e ricercatore, delle collaborazioni scientifiche, dei docenti a contratto, dei collaboratori linguistici di madrelingua italiana e straniera a tempo determinato e indeterminato, dei docenti comandati, incaricati, dei docenti di lingua e cultura italiana ed altre tipologie di personale. I costi del personale collaboratore linguistico (CEL), seppure disciplinato da specifica normativa, sono stati considerati tra quelli del personale dedicato alla didattica, in quanto lo stesso svolge attività funzionale all'apprendimento linguistico di supporto alla didattica.

Competenze fisse personale dedicato alla ricerca e alla didattica a tempo indeterminato

		valori in euro	
Corsi di laurea	Docenti e ricercatori	4.005.343,04	
	Supplenze docenti e ricercatori	26.795,51	4.189.138,55
	Esperti linguistici (CELst)	157.547,72	
Corsi di lingua	Docenti di lingua e cultura italiana	679.828,10	2.122.104,10

Docenti comandati	66.714,64
Docenti incaricati	30.642,53
Esperti linguistici (CELit)	1.344.918,83

Personale dedicato alla ricerca e alla didattica a tempo determinato

		valori in euro	
Corsi di laurea	Ricercatori	266.199,39	
	Collaborazioni scientifiche	143.985,93	
	Esperti linguistici (CELst)	42.535,56	572.948,96
	Docenze a contratto	60.232,36	
	Tutor didattici	59.995,72	
Corsi di lingua	Docenze a contratto e sostegno alla didattica	196.555,35	196.555,35

valori in euro			
	31/12/2016	Variazione	31/12/2017
Docenti e ricercatori	4.102.715,03	168.827,40	4.271.542,43
Collaborazioni scientifiche	114.866,18	29.119,75	143.985,93
Docenze a contratto e sostegno alla didattica	258.047,03	85.531,91	343.578,94
Esperti linguistici	1.470.801,88	74.200,23	1.545.002,11
Docenti comandati e incaricati	145.950,98	(48.593,81)	97.357,17
Docenti di lingua e cultura italiana	820.915,39	(141.087,29)	679.828,10
Totale	6.913.296,49	167.998,19	7.081.294,68

Complessivamente la voce di costo relativa alle competenze fisse ed oneri del personale dedicato alla ricerca e alla didattica ha registrato, nell'esercizio 2017, un incremento pari a € 167.998,19.

Si evincono incrementi di spesa alla voce "Docenti e ricercatori" per € 168.827,40 dovuti principalmente a progressioni economiche per passaggi di ruolo, e alla voce "Esperti linguistici" per € 74.200,23 dovuti alla stabilizzazione di n. 3 CEL (Esperti linguistici) da dicembre 2016.

Nella voce "Collaborazioni scientifiche" confluiscono i costi per assegni di ricerca il cui ammontare per l'anno 2017 è di € 143.985,93 con un incremento della spesa rispetto all'esercizio precedente di € 29.119,75

I costi relativi alle "Docenze a contratto e sostegno alla didattica" registrano un incremento della spesa pari ad € 85.531,91 per effetto di un incremento dell'attività progettuale finalizzata al miglioramento dei servizi didattici agli studenti, di innovazione tecnologica e ricerca. In questa voce di costo sono comprese anche le spese

sostenute per le supplenze di docenti e ricercatori, per collaborazioni coordinate e continuative e tutoraggio didattico.

Si registra una importante diminuzione della spesa alla voce "Docenti di lingua e cultura italiana" per € 141.087,29, dovuta essenzialmente a pensionamenti dei docenti.

Altra voce che registra una diminuzione della spesa è quella dei "Docenti comandati e incaricati" per € 48.593,81 dovuta al trasferimento ad altra sede di un docente comandato.

2. Costi del personale dirigente e tecnico-amministrativo

	valori in euro		
	31/12/2016	Variazione	31/12/2017
Direttore generale	164.098,68	(5.000,19)	159.098,49
Dirigenti a tempo determinato	59.717,95	42.910,70	102.628,65
Personale tecnico-amministrativo	5.012.971,06	(197.907,62)	4.815.063,44
Personale comandato	49.306,53	15.177,01	64.483,54
Trattamento accessorio personale tecnico-amministrativo	671.405,38	(46.860,79)	624.544,59
Totale	5.957.499,60	(191.680,89)	5.765.818,71

La macro-voce "Costi del personale dirigente e tecnico-amministrativo", come evidenziato nel prospetto, registra rispetto all'esercizio 2016 un decremento globale della spesa pari a € 191.680,89

La voce "Personale tecnico-amministrativo" evidenzia un decremento della spesa di € 197.907,62 dovuto principalmente alla risoluzione del rapporto di lavoro per pensionamento, nell'anno 2017, di n. 4 unità di personale.

I costi relativi alla voce "Dirigenti a tempo determinato" sono aumentati per € 42.910,70 rispetto all'esercizio precedente in quanto il contratto ha avuto inizio in data 01/06/2016.

Nella voce "Trattamento accessorio personale tecnico-amministrativo" confluiscono l'indennità di risultato del Direttore Generale, le competenze accessorie per il personale tecnico-amministrativo di cui all'art. 87 CCNL e art. 90 CCNL, per un totale di € 149.570,26, nonché l'indennità di lingua per € 474.974,33. Complessivamente per questa voce, nell'esercizio 2017, i costi diminuiscono rispetto al precedente esercizio di € 46.860,79

IX. Costi della gestione corrente

In questa categoria sono raggruppati tutti i costi relativi alla gestione corrente dell'attività istituzionale svolta dall'Ateneo.

	valori in euro		
	31/12/2016	Variazione	31/12/2017
Costi per sostegno agli studenti	1.008.378,27	234.762,48	1.243.140,75
Costi per la ricerca e l'attività editoriale	2.000,00	4.665,29	6.665,29

Acquisto di libri, periodici e materiale bibliografico	42.007,82	(4.203,20)	37.804,62
Acquisto di servizi e collaborazioni tecnico gestionali	918.050,52	159.303,89	1.077.354,41
Acquisto altri materiali	142.895,08	(49.715,13)	93.179,95
Costi per godimento beni di terzi	54.611,87	(5.094,51)	49.517,36
Altri costi	1.389.449,95	(52.227,43)	1.337.222,52
Totale	3.557.393,51	287.491,39	3.844.884,90

Costi per sostegno agli studenti

valori in euro

	31/12/2016	Variazione	31/12/2017
Borse studio Ateneo	76.365,78	160.361,72	236.727,50
Borse studio c/MAE	399.400,00	(132.720,00)	266.680,00
Borse Dottorato ricerca ed oneri connessi	221.290,08	141.372,91	362.662,99
Altre borse	38.121,80	7.848,33	45.970,13
Attività part-time	7.740,00	(7.740,00)	-
Collaborazioni studentesche	-	10.024,84	10.024,84
Altri interventi a favore degli studenti	42.708,64	11.277,59	53.986,23
Mobilità internazionale	222.751,97	44.337,09	267.089,06
Totale	1.008.378,27	234.762,48	1.243.140,75

Le borse di studio per la frequenza dei Corsi di lingua e cultura italiana sono concesse dall'Università per Stranieri di Perugia, dal Ministero degli Affari Esteri e da altre istituzioni. Esse costituiscono un contributo parziale alle spese di soggiorno e di frequenza di un corso mensile.

Per l'anno 2017 i costi per gli interventi a sostegno degli studenti sono aumentati rispetto all'esercizio 2016 di € 234.762,48, in particolare registrano aumenti di spesa le borse di studio erogate dall'Ateneo destinate agli studenti e ai dottorandi, rispettivamente per € 160.361,72 ed € 141.372,91, in parte per effetto di maggiori finanziamenti esterni ottenuti.

Diminuiscono i costi per € 132.720,00 delle borse di studio finanziate dal MAECI per i programmi di studio, formazione e/o ricerca destinate a studenti stranieri.

Risulta invece un incremento dei finanziamenti per altre borse di studio (stage e tirocini) per € 7.848,33 e altri interventi a vario titolo erogati a favore degli studenti per € 11.277,59.

L'incremento di spesa di € 44.337,00 registrato alla voce "Mobilità internazionale" è dovuto essenzialmente a maggiori finanziamenti ottenuti rispetto all'anno 2016, da parte dell'agenzia europea Erasmus/Indire e dal fondo sostegno giovani art. 1 D.M. 29/12/2014 MIUR.

2. Costi per il diritto allo studio

Non si rilevano costi relativi ad interventi per il diritto allo studio in quanto le relative attività vengono gestite dall'agenzia regionale per il diritto allo studio (ADISU).

3. Costi per la ricerca e l'attività editoriale

Nell'esercizio 2017 si rileva un costo di € 6.665,29 sostenuto a titolo di contributo dell'Ateneo all'attività di ricerca e all'attività editoriale di docenti e ricercatori. Questo valore è aumentato rispetto all'anno 2016 di € 4.665,29

4. Trasferimenti a partner di progetti coordinati

I trasferimenti a partner di progetti coordinati rappresentano somme trasferite a partner di progetti di cui l'Ateneo è capofila. Non si rilevano nel 2017 costi inerenti trasferimenti a partner di progetti

5. Acquisto materiale consumo per laboratori

Non si rilevano costi inerenti l'acquisto di materiale di consumo per laboratori

6. Variazione rimanenze di materiale di consumo per laboratori

Non si rilevano costi inerenti la gestione delle rimanenze di materiale di consumo per laboratori

7. Acquisto di libri, periodici e materiale bibliografico

	valori in euro		
	31/12/2016	Variazione	31/12/2017
Pubblicazioni, giornali e riviste	3.396,90	4.007,14	7.404,04
Notiziari e opuscoli	6.656,32	(2.618,24)	4.038,08
Materiale bibliografico	31.954,60	(5.592,10)	26.362,50
Totale	42.007,82	(4.203,20)	37.804,62

La macro-voce registra una lieve diminuzione complessiva della spesa rispetto all'esercizio 2016 per € 4.203,20. Nello specifico sono diminuiti i costi per l'acquisto di materiale bibliografico (€ 5.592,10), e per notiziari ed opuscoli (€ 2.618,24) mentre si rileva un incremento della spesa di € 4.007,14 per pubblicazioni, giornali e riviste.

8. Acquisto di servizi e collaborazioni tecnico gestionali

La macro-voce comprende i costi necessari alla gestione di specifici servizi dell'Ateneo, quali ad esempio la manutenzione ordinaria delle attrezzature informatiche, i servizi assicurativi, postali e di stampa, così suddivisi:

	valori in euro		
	31/12/2016	Variazione	31/12/2017
Prestazioni fornite da terzi	44.637,12	59.951,82	104.588,94
Pubblicità	6.379,80	92,40	6.472,20
Spese postali	21.135,47	2.714,30	23.849,77
Assicurazioni	29.991,52	52.058,64	82.050,16

Spese di rappresentanza	938,25	(99,60)	838,65
Automazione ed informatizzazione dei servizi	509.436,53	16.936,14	526.372,67
Smaltimento rifiuti	38.067,29	(414,12)	37.653,17
Pubblicazioni avvisi di gara	-	2.033,75	2.033,75
Altre spese per servizi	227.753,61	38.438,19	266.191,80
Servizi inerenti l'orientamento universitario	23.558,07	(6.956,21)	16.601,86
Spese per attività di merchandising	16.152,86	(5.451,42)	10.701,44
Totale	918.050,52	159.303,89	1.077.354,41

Nell'esercizio 2017 i costi presenti alla voce "Studi, consulenze e indagini" sono confluiti nella nuova voce di budget "Prestazioni fornite da terzi" per un totale di € 104.588,94. L'aumento di € 59.951,82 è stato determinato per effetto delle attività di certificazioni svolte per conto di terzi ed interamente finanziate.

L'aumento delle spese assicurative rispetto al 2016 è invece determinato dalla rettifica dell'imputazione dei costi in applicazione del principio della competenza economica a partire dall'anno 2016.

Le spese per "l'Automazione ed informatizzazione dei servizi", includono prevalentemente costi sostenuti per l'affidamento dei servizi per l'utilizzo delle soluzioni CINECA e dei servizi di assistenza connessi, nonché costi per la manutenzione ed assistenza Hardware e Software di altri prodotti.

La voce di costo "Altre spese per servizi", comprende costi sostenuti per servizi non classificabili in voci specifiche e presenta un incremento di spesa pari ad € 38.438,19.

Infine la voce relativa alle Spese per l'attività di merchandising rileva costi totali per € 10.701,44 con un notevole decremento rispetto all'esercizio 2016 di € 5.451,42. In diminuzione anche la spesa per "Servizi inerenti l'orientamento universitario" per € 6.956,21.

9. Acquisto altri materiali

La voce in esame evidenzia i costi legati all'acquisto di materiali non ricompresi nelle voci precedenti e di beni con un costo inferiore ad € 516,40, limite previsto per l'immobilizzazione dei beni. Sono poi ricompresi nella macro-voce le spese effettuate per l'acquisto di cancelleria, materiale di consumo, stampati e modulistica, etc. In tale tipologia di spesa rientrano gli stampati e la modulistica necessaria al CVCL ai fini dell'erogazione degli esami di certificazione linguistica e glottodidattica.

La spesa complessiva sostenuta risulta diminuita di € 49.715,13 rispetto all'anno precedente per minori acquisti. In particolare si evidenzia un valore negativo di € 39.588,39 per acquisti di beni del valore inferiore ai € 516,40 (PC, materiale informatico di consumo, toner, calcolatrici.) e un decremento di € 10.126,74 per la cancelleria e altro materiale di consumo.

valori in euro

	31/12/2016	Variazione	31/12/2017
Cancelleria e altro materiale di consumo	98.188,61	(10.126,74)	88.061,87
Acquisto beni strumentali < € 516,40	44.706,47	(39.588,39)	5.118,08
Totale	142.895,08	(49.715,13)	93.179,95

10. Variazione delle rimanenze di materiali

Non si rilevano costi inerenti la gestione delle rimanenze di materiali.

11. Costi per godimento beni di terzi

valori in euro

	31/12/2016	Variazione	31/12/2017
Noleggio e spese accessorie	51.364,53	(7.855,05)	43.509,48
Noleggio mezzi di trasporto	3.247,34	2.760,54	6.007,88
Totale	54.611,87	(5.094,51)	49.517,36

Nella voce "Costi per godimento beni di terzi" gravano essenzialmente i costi dei contratti di locazione relativi al noleggio, all'assistenza e alla manutenzione di stampanti e fotocopiatrici, e al noleggio dell'auto di servizio. La voce rileva una diminuzione complessiva di € 5.094,51.

La spesa 2017 per l'acquisto, la manutenzione, il noleggio e l'esercizio di autovetture supera il limite previsto dalla normativa (art.6, comma 14 come modificato dalla L.89/2014), in quanto l'Ateneo si trova nella oggettiva necessità di noleggiare almeno un automezzo di servizio idoneo all'assolvimento di tutte le attività istituzionali.

12. Altri costi

valori in euro

	31/12/2016	Variazione	31/12/2017
Altri costi specifici	134.723,38	54.559,47	189.282,85
Altri costi del personale	200.099,18	5.109,96	205.209,14
Altri costi generali	227.511,88	(16.590,94)	210.920,94
Utenze e canoni	242.261,16	(48.189,33)	194.071,83
Manutenzione e gestione delle strutture	646.738,95	(109.005,34)	537.733,61
Arrotondamenti	5,35	(1,20)	4,15
Totale	1.451.339,90	(114.117,38)	1.337.222,52

La macro-voce "Altri costi" rileva un decremento della spesa complessiva rispetto al precedente esercizio di € 114.117,38 come sopra dettagliato.

In particolare risultano minori costi alle voci "Manutenzione e gestione delle strutture" (€ 109.005,34), "Utenze e canoni" (€ 48.189,33) e "Altri costi generali" (€ 16.590,94).

a. Altri costi specifici

valori in euro

	31/12/2016	Variazione	31/12/2017
Incentivazione impegno didattico per la docenza	16.767,77	(4.817,84)	11.949,93
Incentivazione impegno didattico altro personale dedicato alla didattica	45.122,69	47.150,08	92.272,77

Missioni personale docente	39.931,10	6.886,72	46.817,82
Missioni altro personale dedicato alla ricerca e alla didattica	11.361,43	3.115,02	14.476,45
Contributi per pubblicazioni	-	4.851,21	4.851,21
Manifestazioni e convegni	21.540,39	(2.625,72)	18.914,67
Totale	134.723,38	54.559,47	189.282,85

Come evidenziato nella tabella, la voce "Altri costi specifici" include le spese per "l'incentivazione impegno didattico per la docenza" e "l'incentivazione impegno didattico altro personale dedicato alla didattica", le missioni dei docenti, i contributi per le pubblicazioni e le spese per l'organizzazione di manifestazioni e convegni.

Si registra un incremento dei costi per le missioni sia del personale docente per € 6.886,72 che del personale dedicato alla ricerca e alla didattica per € 3.115,02, nonché per contributi per pubblicazioni per € 4.851,21. Risultano diminuite le spese per manifestazioni e convegni per € 2.625,72.

b. Altri costi del personale

	valori in euro		
	31/12/2016	Variazione	31/12/2017
Buoni pasto	58.846,20	4.524,58	63.370,78
Interventi sociali a favore del personale tecnico amministrativo	41.676,05	(39.057,20)	2.618,85
Missioni personale tecnico amministrativo	41.444,10	(996,83)	40.447,27
Rimborso spese personale esterno	6.042,87	49.628,56	55.671,43
Gettoni di presenza e spese diverse per commissioni	6.454,35	90,69	6.545,04
Formazioni, seminari, e corsi di aggiornamento	23.772,11	(2.603,79)	21.168,32
Accertamenti sanitari	52,64	(1,84)	50,80
Inail D.M. 18/01/00 – gestione per conto dello stato	13.442,39	(8.607,00)	4.835,39
Servizio prevenzione e protezione D.Lgs. 81/2008	8.368,47	2.132,79	10.501,26
Totale	200.099,18	5.109,96	205.209,14

La voce "Altri costi del personale" registra un lieve incremento complessivo della spesa rispetto all'esercizio 2016. Alla voce di costo "Interventi sociali a favore del personale tecnico amministrativo" si evidenzia una riduzione della spesa per € 39.057,20, dovuta alla contabilizzazione degli stessi al fondo rischi ed oneri, come anche per la voce "Inail D.M. 18/01/00 – gestione per conto dello stato" che registra una diminuzione per € 8.607,00.

Risulta in evidente aumento rispetto all'esercizio 2016 la voce "Rimborso spese personale esterno" (€ 49.628,56) dovuto prevalentemente ai costi sostenuti per il rimborso spese ai membri delle commissioni esaminatrici istituite ai sensi del D.D. n.1532 del 29/07/2016 con cui viene deliberata la procedura per il conseguimento dell'abilitazione scientifica nazionale alle funzioni di prima e seconda fascia e contestualmente sorteggiato l'Ateneo per ospitare i lavori delle Commissioni.

c. Altri costi generali

valori in euro

	31/12/2016	Variazione	31/12/2017
Missioni e rimborsi spese trasferta organi istituzionali	9.375,79	(1.829,57)	7.546,22
Gettoni/indennità ai membri organi istituzionali	147.364,06	(3.472,36)	143.891,70
Altre spese per attività istituzionali	16.160,40	(12.801,58)	3.358,82
Adesione a consorzi, associazioni e altre	54.611,63	1.512,57	56.124,20
Totale	227.511,88	(16.590,94)	210.920,94

La voce "Altri costi generali" risulta tendenzialmente in diminuzione rispetto all'esercizio precedente ed è costituita dalle seguenti sotto-voci: Missioni e rimborsi spese per le trasferte degli organi istituzionali (€ 1.829,57), Gettoni e indennità ai membri/organi istituzionali (Consiglio di Amministrazione e Senato Accademico, Rettore, Presidente del Consiglio di Amministrazione e Direttori di Dipartimento, CVCL, Collegio dei Revisori e Nucleo di Valutazione,) per € 3.472,36; Altre spese per attività istituzionali (€ 12.801,58) che individuano i costi sostenuti dal CVCL per l'attività di supporto necessarie al processo di validazione dei risultati degli esami CELI per l'ottenimento del marchio di qualità europeo. Alla voce "Adesione a consorzi, associazioni e altre" sono comprese, tra le principali, le adesioni ai consorzi CRUI (Conferenza Rettori Università italiane), CODAU (Convegno dei Direttori Generali delle Amministrazioni Universitarie), Icon, Uniscape, C.U.S. Perugia ed Unimed, Humane, Netval, Aib, etc.

d. Utenze e canoni

valori in euro

	31/12/2016	Variazione	31/12/2017
Utenze e canoni	242.261,16	(48.189,33)	194.071,83
Totale	242.261,16	(48.189,33)	194.071,83

La voce "Utenze e canoni" raccoglie l'insieme dei costi sostenuti per l'acquisizione di tutti i servizi inerenti la telefonia fissa e mobile (canoni per le linee e per i consumi, manutenzione) e per le forniture di acqua, gas ed energia elettrica. Relativamente ai costi di energia elettrica, gas e acqua, nonostante l'aumento dei costi delle forniture, si registra un contenimento della spesa di € 48.189,33 frutto di una migliore razionalizzazione ed ottimizzazione dei consumi.

e. Manutenzione e gestione delle strutture

La voce "Manutenzione e gestione delle strutture" si articola nelle seguenti sotto-voci:

valori in euro

	31/12/2016	Variazione	31/12/2017
Pulizia	268.702,26	5.149,75	273.852,01
Manutenzioni immobili	287.453,82	(112.116,63)	175.337,19

Manutenzione e riparazione apparecchiature	1.366,01	153,08	1.519,09
Altre spese di manutenzione e riparazione	67.052,18	2.087,53	69.139,71
Manutenzione ed esercizio mezzi di trasporto	4.621,18	(1.119,34)	3.501,84
Servizi ausiliari, trasporti e facchinaggio	17.543,50	(3.159,73)	14.383,77
Totale	646.738,95	109.005,34	537.733,61

Tale macro-voce comprende diverse tipologie di costi tra le quali incide in maniera rilevante il canone per la Pulizia di € 273.852,01, gestita attraverso convenzione CONSIP - Servizi di Facility Management.

La voce "Manutenzione immobili" comprende i costi per le manutenzioni ordinarie. Rispetto all'esercizio 2016 si registra un evidente diminuzione della spesa pari ad € 112.116,63, dovuta, principalmente, alle spese sostenute nell'esercizio 2016 finalizzate all'adeguamento alla normativa vigente per la riduzione del rischio a valle dell'invaso artificiale località "Colombella alta - Perugia".

Rimangono sostanzialmente invariati i costi per le altre voci di spesa.

X. Ammortamenti e svalutazioni

Per le considerazioni relative agli ammortamenti si rimanda alle sezioni specifiche dei criteri di valutazione e dello stato patrimoniale.

	valori in euro		
	31/12/2016	Variazione	31/12/2017
AMMORTAMENTI IMMOBILIZZAZIONI IMMATERIALI	737,73	(737,73)	-
Ammortamento software	737,73	(737,73)	-
AMMORTAMENTI IMMOBILIZZAZIONI MATERIALI	520.161,47	15.539,72	535.701,19
Ammortamento immobili e terreni	400.951,23	5.578,63	406.529,86
Ammortamento mobili e arredi	8.281,71	(2.728,50)	5.553,21
Ammortamento impianti e macchinari	80.617,57	(7.288,44)	73.329,13
Ammortamento attrezzature e macchine per ufficio	29.930,34	19.771,80	49.702,14
Ammortamento altri beni mobili	380,62	206,23	586,85
Totale	520.899,20	14.801,99	535.701,19

XI. Accantonamenti per rischi e oneri

Per le considerazioni relative agli accantonamenti al fondo rischi ed oneri si rimanda alle sezioni specifiche dei criteri di valutazione e dello stato patrimoniale.

valori in euro

	31/12/2016	Variazione	31/12/2017
Accantonamento fondo rischi vari	387.511,53	21.787,16	409.298,69
Totale	387.511,53	21.787,16	409.298,69

XII. Oneri diversi di gestione

Tra gli "Oneri diversi di gestione" sono ricomprese le imposte (IMU, imposta di bollo, imposta di registro), le restituzioni e i rimborsi relativi a rimborsi tasse a studenti idonei e beneficiari ADISU e altri rimborsi previsti dal Manifesto degli studi. Sono altresì compresi gli oneri per il contenzioso e i trasferimenti allo Stato, versati in applicazione della normativa vigente in materia di contenimento della spesa pubblica.

valori in euro

	31/12/2016	Variazione	31/12/2017
IMPOSTE	48.370,94	(21.161,38)	27.209,56
Imposte e tasse	23.653,65	(19.743,33)	3.910,32
Altri tributi	21.446,81	(641,81)	20.805,00
Iva indetraibile	3.270,48	(776,24)	2.494,24
RESTITUZIONE E RIMBORSI	189.866,91	(73.150,54)	116.716,37
Restituzioni e rimborsi	3.844,27	(3.344,27)	500,00
Rimborsi tasse a studenti	186.022,64	(69.806,27)	116.216,37
ALTRI ONERI	325.325,48	(180.052,80)	145.272,68
Oneri da contenzioso e sentenze sfavorevoli	5.108,23	947,24	6.055,47
Somme da versare allo Stato	320.217,25	(181.405,04)	138.812,21
Oneri derivanti dalla gestione di contratti e appalti	-	405,00	405,00
Totale	563.563,33	(255.167,72)	308.395,61

La macro voce "Restituzione e rimborsi" comprende prevalentemente il costo sostenuto per "Rimborsi tasse a Studenti" e risulta in diminuzione per € 69.806,27 per effetto del mancato rimborso delle tasse entro l'esercizio 2017.

La voce più significativa all'interno della macro voce "Altri Oneri" è rappresentata da "Somme da versare allo Stato" in cui confluiscono i versamenti delle somme provenienti dalle riduzioni di spesa di cui all'articolo 6,

comma 21 del decreto legge n.78/20, articoli 61 e 67 del decreto legge n.112/2008. Si evidenzia una notevole riduzione pari a € 181.405,04 per effetto dell'applicazione della Legge di "Stabilità 2017" [Legge 232/2016] e del Decreto Mille Proroghe [Decreto Legge n.244/2016].

C) PROVENTI ED ONERI FINANZIARI

	valori in euro		
	31/12/2016	Variazione	31/12/2017
PROVENTI FINANZIARI	53,96	(53,57)	0,39
Interessi attivi c/c	53,96	(53,57)	0,39
ONERI FINANZIARI	9.500,00	2.503,44	12.003,44
Oneri bancari	9.500,00	2.503,44	12.003,44
Totale	9.446,04	2.557,01	12.003,05

Tra gli "Oneri finanziari", € 12.003,05, sono registrati gli oneri bancari addebitati dall'ente tesoriere per la gestione dei servizi di tesoreria.

D) RETTIFICHE DI VALORE DI ATTIVITA' FINANZIARIE

Non vi sono rettifiche di valore di attività finanziarie di competenza dell'esercizio 2017.

E) PROVENTI ED ONERI STRAORDINARI

Tra gli "Oneri straordinari" sono indicati i costi non riferibili né alla gestione caratteristica né a quella finanziaria.

	valori in euro		
	31/12/2016	Variazione	31/12/2017
PROVENTI STRAORDINARI	185.125,77	(184.176,08)	949,69
Sopravvenienze attive	184.361,87	(183.412,19)	949,68
Insussistenze attive	763,89	(763,89)	-
Sconti e abbuoni attivi	0,01	-	0,01
ONERI STRAORDINARI	14.305,36	4.408,67	18.714,03
Insussistenze passive	12.226,20	4.761,16	16.987,36
Sopravvenienze passive	-	148,25	148,25
Oneri vari straordinari	2.079,16	(500,74)	1.578,42
TOTALE	199.431,13	(179.767,41)	19.663,72

Le sopravvenienze attive rappresentano componenti positive di reddito relative ad aumenti di attività di esercizi precedenti che si sono manifestati nell'esercizio in corso.

Tra le insussistenze passive è stato registrato la parte del recupero “una tantum” dei fondi dell’edilizia universitaria finanziata dal MIUR, previsto dall’art. 1 comma 628 della Legge di Stabilità 2016, che ha costituito un’effettiva riduzione del valore del FFO assegnato per l’anno 2016.

Le insussistenze attive e passive registrano i valori, rispettivamente, dei debiti e dei crediti inesigibili, in base ad elementi certi, che sono stati stralciati dal bilancio.

F) IMPOSTE SUL REDDITO D’ESERCIZIO

L’importo di € 731.763 è relativo alle imposte per l’IRAP a cui sono assoggettati i compensi erogati al personale dipendente e ai collaboratori esterni con aliquota del 8,5%, mentre l’IRES a carico dell’Ateneo, pari ad € 19.197,00, è stata versata applicando l’aliquota ridotta del 13,75%, in applicazione dell’art. 6 del DPR 602/1973.

6. Relazione del Collegio dei Revisori

Verbale n.63 del 30.05.2018

Il bilancio d'esercizio chiuso al 31 dicembre 2017 è stato trasmesso, in data 25/05/2018, al Collegio dei revisori, per il relativo parere di competenza.

Detto documento contabile è composto da:

- stato patrimoniale;
- conto economico;
- rendiconto finanziario;
- relazione sulla gestione;
- note integrative;
- rendiconto unico di ateneo in contabilità finanziaria;
- riclassificato per Missioni e Programmi (COFOG);
- prospetti valutazione immobili e terreni al 31.12.2012;
- misure di contenimento della spesa pubblica;
- elenco delle società e degli enti partecipati a qualsiasi titolo;
- prospetto ai sensi dell'art.41, comma 1 del D.Lgs.n.66/2014;
- elenco dei finanziamenti da soggetti privati e pubblici.

Risultano inoltre allegati al Bilancio i seguenti documenti:

- bilancio di verifica a sezioni contrapposte;
- dettaglio dei ratei attivi per progetti e ricerche in corso;
- dettaglio dei risconti attivi;
- dettaglio dei risconti passivi;
- dettaglio dei movimenti COGE cost to cost;
- attività progettuale in essere al 31.12.2017;
- attività contrattuale in essere al 31.12.2017;
- omogenea redazione (SIOPE);
- situazione di cassa al 31.12.2017;
- riclassificato ai sensi dell'allegato 6 del DPCM del 22.09.2014;
- conto giudiziale delle spese economiche e dei beni mobili.

In via preliminare, si rileva che il bilancio al 31 dicembre 2017, presenta un avanzo economico di esercizio pari ad euro **1.821.123**.

Ciò premesso, nel seguente prospetto si riportano i dati riassuntivi del bilancio (Stato Patrimoniale e Conto Economico) al 31 dicembre 2017, confrontati con quelli dell'esercizio precedente:

STATO PATRIMONIALE	Anno 2017 (a)	Anno 2016 (b)	Variazione c=a - b	Differ. % c/b
Immobilizzazioni	20.901.523,00 €	21.300.957,00 €	-399.434,00 €	-1,88%
Attivo circolante	15.224.775,00 €	13.627.177,00 €	1.597.598,00 €	11,72%
Ratei e risconti attivi	150.095,00 €	105.565,00 €	44.530,00 €	42,18%
Totale attivo	36.276.393,00 €	35.033.699,00 €	1.242.694,00 €	0,52 €
Patrimonio netto	25.054.780,00 €	23.911.127,00 €	1.143.653,00 €	4,78%
Fondi rischi e oneri	991.056,00 €	904.200,00 €	86.856,00 €	9,61%
Trattamento di fine rapporto	922.341,00 €	1.150.725,00 €	-228.384,00 €	-19,85%
Debiti	1.550.102,00 €	1.066.524,00 €	483.578,00 €	45,34%
Ratei e risconti passivi	7.758.114,00 €	8.001.123,00 €	-243.009,00 €	-3,04%
Totale passivo	36.276.393,00 €	35.033.699,00 €	1.242.694,00 €	36,85%
Conti d'ordine				

CONTO ECONOMICO	Anno 2017 (a)	Anno 2016 (b)	Variazione c=a - b	Differ. % c/b
Valore della produzione	19.796.286,00 €	19.787.921,00 €	8.365,00 €	0,04%
Costo della Produzione	17.194.436,00 €	17.179.635,00 €	14.801,00 €	0,09%
Differenza tra valore o costi della produzione	2.601.850,00 €	2.608.286,00 €	-6.436,00 €	-0,25%
Proventi ed oneri finanziari	-12.003,00 €	-9.446,00 €	-2.557,00 €	27,07%
Rettifiche di valore di attività finanziarie	0,00 €	0,00 €	0,00 €	0,00%
Proventi e oneri straordinari	-17.764,00 €	170.821,00 €	-188.585,00 €	-110,40%
Risultato prima delle imposte	1.070.163,00 €	1.204.823,00 €	-134.660,00 €	-11,18%

Imposte dell'esercizio, correnti, differite e anticipate	750.960,00 €	782.419,00 €	-31.459,00 €	-4,02%
Risultato dell'esercizio	1.821.123,00 €	1.987.242,00 €	-166.119,00 €	-8,36%

Nella tabella seguente si evidenziano, invece, gli scostamenti del Conto economico 2017 con i dati del corrispondente Budget di previsione 2017 approvati in data 20.12.2016:

CONTO ECONOMICO	Budget economico anno 2017 (a)	Conto economico anno 2017 (b)	Variazione +/-c=b - a
Valore della produzione	18.944.418,00 €	19.796.286,00 €	851.868,00 €
Costo della Produzione	19.468.189,00 €	17.194.436,00 €	-2.273.753,00 €
Differenza tra valore o costi della produzione	-523.771,00 €	2.601.850,00 €	3.125.621,00 €
Proventi ed oneri finanziari	-6.500,00 €	-12.003,00 €	-5.503,00 €
Rettifiche di valore di attività finanziarie	0,00 €	0,00 €	0,00 €
Proventi e oneri straordinari	208.000,00 €	-17.764,00 €	-225.764,00 €
Imposte dell'esercizio, correnti, differite e anticipate	0,00 €	750.960,00 €	750.960,00 €
Avanzo/Disavanzo economico dell'esercizio	-322.271,00 €	1.821.123,00 €	2.143.394,00 €

Si specifica che il bilancio di previsione 2017 è stato classificato al lordo dell'IRAP.

In base ai dati sopra esposti il Collegio osserva che: le differenze tra i saldi della previsione iniziale rispetto al conto economico a consuntivo sono date principalmente da maggiori entrate per assegnazione FFO, e, dal lato dei costi, da minori riversamenti obbligatori allo Stato, dalla riclassificazione dell'imposta IRAP nella voce

specifica, minori oneri di manutenzione e per acquisti, minore assegnazione di borse di studio, nonché da minori costi del personale per assunzioni non realizzate o realizzate a fine anno, mobilità interna e cessazioni non previste.

In riferimento alla struttura ed al contenuto, lo stesso è stato predisposto in conformità alle disposizioni del codice civile e dei principi contabili nazionali formulati dall'Organismo Italiano di Contabilità (OIC), nonché ai principi contabili generali previsti dall'articolo 2, comma 2, allegato 1, del decreto legislativo 31 maggio 2011, n. 91. In particolare, si evidenzia che il conto economico è riclassificato secondo lo schema di cui al Decreto Interministeriale MIUR-MEF n.19/2014 di definizione dei "Principi contabili e schemi di bilancio in contabilità economico-patrimoniale per le università".

Nella redazione del bilancio, per quanto a conoscenza del Collegio, non ci sono deroghe alle norme di legge, ai sensi dell'art. 2423 e seguenti del codice civile.

Il documento esaminato è stato predisposto nel rispetto dei principi di redazione previsti dall'art. 2423-bis del codice civile, ed in particolare:

- la valutazione delle voci è stata fatta secondo prudenza e nella prospettiva della continuazione dell'attività (*going concern*);
- sono stati indicati esclusivamente gli utili realizzati alla chiusura dell'esercizio;
- gli oneri e proventi sono stati determinati nel rispetto del principio di competenza economica, indipendentemente dalla data dell'incasso o del pagamento;
- si è tenuto conto dei rischi e delle perdite di competenza dell'esercizio, anche se conosciuti dopo la chiusura;
- gli elementi eterogenei ricompresi nelle singole voci, sono stati valutati separatamente;
- i criteri di valutazione non sono stati modificati rispetto all'esercizio precedente;
- sono state rispettate le disposizioni relative alle singole voci dello Stato Patrimoniale previste dall'art. 2424-*bis* del codice civile;
- i ricavi e i costi sono stati iscritti nel conto economico rispettando il disposto dell'art. 2425-*bis* del codice civile;
- non sono state effettuate compensazioni di partite;
- la Nota Integrativa, a cui si rimanda per ogni informativa di dettaglio nel merito dell'attività svolta dall'Ente, è stata redatta rispettando il contenuto previsto dal codice civile.

Si precisa, inoltre, che i criteri di valutazione delle voci di bilancio sono in linea con il dettato di cui all'art. 2426 c.c. e sono esaustivamente dettagliati nella Nota integrativa cui si rimanda.

Ciò premesso, il Collegio passa ad analizzare le Voci più significative del Bilancio.

ANALISI DELLE VOCI DI BILANCIO

Il Collegio passa, quindi, all'analisi delle voci più significative dello **Stato Patrimoniale** evidenziando quanto segue:

Immobilizzazioni

Immateriali

Sono iscritte al costo di acquisto e rettificate dai corrispondenti fondi di ammortamento.

Nel corso del 2017 non si sono realizzate movimentazioni in aumento o diminuzione delle immobilizzazioni immateriali che risultano interamente ammortizzate al 31.12.2017.

Immobilizzazioni immateriali	Saldo iniziale 01.01.2017	Incrementi	Decrementi	Saldo al 31.12.2017
Beni immateriali	98.206,57 €			98.206,57 €
<i>-Fondo di ammortamento</i>	98.206,57 €			98.206,57 €
Valore netto beni immateriali	0,00 €			0,00 €
Totali	0,00 €			0,00 €

Materiali

Sono iscritte al costo di acquisto e rettificate dai corrispondenti fondi di ammortamento.

Nel valore di iscrizione in bilancio si è tenuto conto degli oneri accessori e dei costi sostenuti per l'utilizzo dell'immobilizzazione, portando a riduzione del costo gli sconti commerciali e gli sconti cassa di ammontare rilevante.

Le quote di ammortamento, imputate a Conto Economico, sono state calcolate sulla base dell'utilizzo, la destinazione e la durata economica tecnica dei cespiti e tenendo conto altresì del criterio della residua possibilità di utilizzazione

Sono costituite da:

Immobilizzazioni Materiali	Saldo iniziale 01.01.2017	Incrementi	Decrementi	Saldo al 31.12.2017
Immobili e terreni	24.725.455,56 €	50.728,46 €		24.776.184,02 €
<i>-Fondo di ammortamento</i>	5.496.250,83 €	406.529,86 €		5.902.780,69 €
Valore netto Immobili e Terreni	19.229.204,73 €		355.801,40 €	18.873.403,33 €
Impianti e macchinario	587.367,04 €	14.597,17 €		601.964,21 €
<i>-Fondo di ammortamento</i>	€ 469.039,18	€ 73.329,13		€ 542.368,31
Valore netto Impianti e macchinari	118.327,86 €		58.731,96 €	59.595,90 €
Attrezzature e macchine per ufficio	439.362,39 €	57.289,86 €		496.652,25 €
<i>-Fondo di ammortamento</i>	401.894,59 €	49.702,14 €		451.596,73 €
Valore netto attrezzature e macchine per ufficio	37.467,80 €	7.587,72 €		45.055,52 €
Altri beni mobili	6.104,22 €			6.104,22 €
<i>-Fondo di ammortamento</i>	5.031,62 €	586,85 €		5.618,47 €
Valore netto altri beni mobili	1.072,60 €		586,85 €	485,75 €
Mobili e arredi	656.786,55 €	13.653,20 €		670.439,75 €
<i>-Fondo di ammortamento</i>	651.709,51 €	5.553,21 €		657.262,72 €
Valore netto mobili e arredi	5.077,04 €	8.099,99 €		13.177,03 €
Patrimonio librario, artistico, cult. e storico	1.909.806,00 €			1.909.806,00 €
Totali	21.300.956,03 €			20.901.523,53 €

Finanziarie

Al 31 dicembre 2017 l'Ateneo non dispone di immobilizzazioni finanziarie, classificate fra le immobilizzazioni e/o altre poste dell'attivo patrimoniale per partecipazioni in consorzi, fondazioni o altri enti commerciali e non, quali comitati e/o associazioni, che non abbiano alcun valore d'uso futuro e/o possibilità di realizzo.

Nell'allegato n. 5 è riportato l'elenco delle società e degli enti partecipati a qualsiasi titolo non classificate tra le immobilizzazioni.

Rimanenze

In considerazione della tipologia di attività svolta dall'Ateneo non è stata prevista alcuna gestione delle rimanenze di magazzino.

Crediti

I Crediti, con separata indicazione, per ciascuna voce, degli importi esigibili oltre l'esercizio successivo, sono esposti al valore di presumibile realizzo e sono costituiti da:

Crediti	Saldo iniziale 01.01.2017	Incrementi	Decrementi	Saldo al 31.12.2017
Crediti verso MIUR	2.541.716,54 €		2.091.369,96 €	450.346,58 €
Crediti v/altri Ministeri	247.675,00 €		204.268,39 €	43.406,61 €
Crediti v/Università	31.582,99 €		25.078,74 €	6.504,25 €
Crediti v/Enti Locali	60.000,00 €	1.600,00 €		61.600,00 €
Crediti v/Enti Pubblici	46.840,22 €		9.996,37 €	36.843,85 €
Crediti v/Enti Privati	1.090,73 €	304.762,68 €		305.853,41 €
Crediti v/altri enti	0,47 €		0,47 €	-
Crediti v/dipendenti	10.343,20 €		1.211,81 €	9.131,39 €
Crediti v/studenti	309,46 €	59.589,45 €		59.898,91 €
Crediti v/clienti	360.053,58 €	45.202,86 €		405.256,44 €
Anticipazioni diverse	12.715,77 €		8.832,11 €	3.883,66 €
Anticipo missioni	1.704,91 €	4.147,50 €		5.852,41 €

Acconto c/iva	674,85 €	534,81 €		1.209,66 €
Imposta di bollo	64.400,00 €		64.400,00 €	-
Totali	3.379.107,72 €	415.837,30 €	2.403.946,04 €	1.389.787,17 €

Tutti i crediti risultano esigibili entro l'esercizio successivo. Risultano, tuttavia, crediti esigibili risalenti al 2014 (in particolare con riferimento ai diritti di attività del CVCL) in ordine ai quali si sollecita la valutazione delle misure di rientro.

Disponibilità liquide

Tale voce si riferisce alle disponibilità di fondi liquidi presso l'Istituto Tesoriere e nel c/c postale, come di seguito rappresentate:

Disponibilità liquide	Saldo iniziale 01.01.2017	Incrementi	Saldo al 31.12.2017
C/C bancario	10.248.069,85 €	3.586.917,98 €	13.834.987,83 €
Totali	10.248.069,85 €	3.586.917,98 €	13.834.987,83 €

Detti importi trovano corrispondenza con le rispettive certificazioni di tesoreria.

Ratei e Risconti Attivi

Riguardano quote di componenti positivi (*ratei*) e negativi (*risconti*) comuni a due o più esercizi e sono determinate in funzione della competenza temporale.

Ratei e risconti attivi	Saldo iniziale 01.01.2017	Incrementi	Decrementi	Saldo al 31.12.2017
Ratei attivi	42.557,97 €	61.111,38 €		103.669,35 €
Risconti attivi	63.007,28 €		16.581,23 €	46.426,05 €
Totali	105.565,25 €			150.095,40 €

I ratei attivi al 31.12.2017 sono legati principalmente all'attività progettuale e di ricerca in corso dell'Ateneo. I risconti attivi al 31.12.2017 si riferiscono a quote di costo non di competenza con riferimento ad operazioni che si sono formate finanziariamente nell'esercizio e che economicamente sono a cavallo tra l'esercizio in corso e quello successivo o tra quello in corso e i successivi.

Patrimonio netto

Il Patrimonio Netto è così costituito:

Descrizione	Saldo iniziale 01.01.2017	Incrementi	Decrementi	Saldo al 31.12.2017
FONDO DI DOTAZIONE DELL'ATENEO	58.527,87 €			58.527,87 €
PATRIMONIO VINCOLATO	19.052.403,00 €		277.100,61 €	18.775.302,39 €
Fondi vincolati destinati da terzi	77.339,60 €		77.339,60 €	-
Fondi vincolati per decisione degli organi istituzionali	2.539.927,53 €	782.686,77 €		3.322.614,30 €
Riserve vincolate	16.435.135,87 €		982.447,78 €	15.452.688,09 €
PATRIMONIO NON VINCOLATO	4.800.196,09 €	1.420.755,19 €		6.220.951,28 €
Risultato gestionale esercizio	1.987.242,21 €		166.118,78 €	1.821.123,43 €
Risultati gestionali esercizi precedenti	2.812.953,88 €	1.586.873,97 €		4.399.827,85 €
Riserve statutarie	-		-	-
Totali	23.911.126,96 €			25.054.781,54 €

Fondi per rischi e oneri

Tale posta è così costituita:

Fondo rischi ed oneri	Saldo iniziale 01.01.2017	Incrementi	Decrementi	Riclassifiche	Saldo al 31.12.2017
Fondo rischi del personale	19.694,70 €				19.694,70 €
Fondo svalutazione crediti	80.000,00 €				80.000,00 €
Fondo altri rischi vari e oneri	691.811,41 €	418.320,01 €	246.976,69 €	9.021,32 €	854.133,41 €

Fondo imposte e tasse	112.693,61 €		75.465,83 €		37.227,78 €
Totali	904.199,72 €	418.320,01 €	322.442,52 €	9.021,32 €	991.055,89 €

Il Collegio ha verificato la congruità dei predetti fondi per rischi ed oneri.

Trattamento di fine rapporto

La voce riguarda l'effettivo debito maturato verso i dipendenti, in conformità alla legge e dei contratti di lavoro vigenti, in base al servizio prestato.

Descrizione	Saldo iniziale 01.01.2017	Incrementi	Decrementi	Saldo al 31.12.2017
Trattamento di fine rapporto	1.150.725,34 €		228.384,39 €	922.340,95 €
Totali	1.150.725,34 €		228.384,39 €	922.340,95 €

Debiti

Sono costituiti da:

Debiti	Saldo iniziale 01.01.2017	Incrementi	Decrementi	Saldo al 31.12.2017
Debiti v/fornitori	102.189,10 €		21.761,06 €	80.428,04 €
Debiti v/dipendenti	28.217,50 €		10.798,93 €	17.418,57 €
Debiti v/personale esterno	3.273,47 €		2.833,75 €	439,72 €
Debiti v/studenti	87.983,03 €		40.226,16 €	47.756,87 €
Debiti verso MIUR	243.609,00 €		225.609,00 €	18.000,00 €
Debiti v/altri Ministeri	540,00 €		540,00 €	-
Debiti v/Enti Privati	128.275,76 €		32.784,42 €	95.491,34 €
Fatture da ricevere	297.319,85 €		199.295,99 €	98.023,86 €

Tassa Regionale Diritto allo studio - art.3 L549/95 (Debiti v/Regioni)	135.835,11 €	2.240,00 €		138.075,11 €
Debiti c/ritenute fiscali	-	301.842,89 €		301.842,89 €
Ritenute fiscali c/liquidazione	29.434,80 €		8.288,96 €	21.145,84 €
Debiti c/ritenute previdenz.assist.li	-	511.272,81 €		511.272,81 €
Ritenute previdenz. assist.li c/liquidaz	13.924,69 €		4.914,76 €	9.009,93 €
Debiti c/INAIL	997,78 €	41,86 €		1.039,64 €
INAIL c/liquidazione	3.709,93 €		662,86 €	3.047,07 €
Debiti c/ritenute extra-erariali	-	718,19 €		718,19 €
Erario IRAP c/liquidazione	3.259,13 €		3.259,13 €	-
Erario c/IRAP	-	102.468,14 €		102.468,14 €
Iva a debito	2.640,00 €		2.640,00 €	-
Erario c/IVA commerciale	607,74 €	1.016,51 €		1.624,25 €
Erario c/IVA istituzionale	-	269,90 €		269,90 €
Erario c/IVA Istituzionale art.1 com. 629, let.b L. 23 12 2014 n.190 Split payment	27.978,94 €	34.558,28 €		62.537,22 €
Imposta di bollo	-	83.230,00 €		83.230,00 €
Totali	1.109.795,83 €	1.037.658,58 €	553.615,02 €	1.593.839,39 €

Tutti i debiti risultano esigibili entro 12 mesi ed allo stato risultano da pagare 98.041,80.

Ratei e risconti passivi

Riguardano quote di componenti positivi (risconti) e negativi (ratei) comuni a due o più esercizi e sono determinate in funzione della competenza temporale.

I risconti passivi riguardano i contributi agli investimenti (Fondi ministeriali destinati all'edilizia universitaria), i risconti su progetti e ricerche in corso e le tasse dei corsi di laurea, di lingua e della certificazione linguistica e glottodidattica di competenza dell'esercizio successivo.

Ratei e risconti passivi	Saldo iniziale 01.01.2017	Decrementi	Saldo al 31.12.2017
Risconti passivi	8.001.122,73 €	243.009,08 €	7.758.113,65 €
Totali	8.001.122,73 €	243.009,08 €	7.758.113,65 €

Per quanto riguarda le voci più significative del **Conto Economico**, il Collegio rileva quanto segue:

PROVENTI

Il **Valore della Produzione** al 31 dicembre 2017 è di euro **19.796.284,60** ed è così composto:

PROVENTI	Anno 2016	Variazione	Anno 2017
Proventi propri	4.221.328,18 €	(331,87) €	4.220.996,31 €
Contributi	14.748.655,72 €	(25.341,37) €	14.723.314,35 €
Altri proventi e ricavi diversi	817.937,55 €	34.036,39 €	851.973,94 €
Totale	19.787.921,45 €	8.363,15 €	19.796.284,60 €

I PROVENTI sono costituiti:

- dal contributo ordinario dello Stato per euro 13.455.608;
- dai proventi per la didattica (corsi di lingua e cultura italiana, corsi di laurea, certificazione, master, dottorati e corsi di aggiornamento) per euro 4.220.996,31;
- da altri proventi e ricavi diversi (proventi derivanti dalla vendita di beni e servizi, merchandising, attività commerciale e proventi patrimoniali) per euro 851.973,94.

COSTI DELLA PRODUZIONE

I **Costi della produzione** ammontano ad euro **17.194.436** come rappresentati nelle seguenti tabelle:

Costi della produzione	Anno 2016	Variazioni	Anno2017
Spese per il personale	12.151.908 €	71.501 €	12.223.409 €
Costi della gestione corrente	3.555.753 €	181.075 €	3.736.828 €
Ammortamenti e svalutazioni	520.899 €	14.802 €	535.701 €
Accantonamenti per rischi	387.512 €	21.787 €	409.299 €
Oneri diversi di gestione	563.563 €	(274.364) €	289.199 €
Totale	17.179.635 €	14.801 €	17.194.436 €

N.B.: Nella nota integrativa gli stessi valori sono espressi al lordo dell'IRAP.

PROVENTI FINANZIARI

DESCRIZIONE	Anno 2016	Variazioni	Anno 2017
Interessi attivi c/c	53,96 €	(53,57) €	0,39 €
Totale	53,96 €	(53,57) €	0,39 €

Oneri finanziari

La situazione degli interessi passivi e degli altri oneri finanziari iscritti nel conto economico è dettagliata nella seguente tabella:

DESCRIZIONE	Anno 2016	Variazioni	Anno 2017
Altri oneri finanziari:			
Oneri bancari	9.500,00 €	2.503,44 €	12.003,44 €
Totale	9.500,00 €	2.503,44 €	12.003,44 €

Proventi e oneri straordinari

DESCRIZIONE	Anno 2016	Variazioni	Anno 2017
Sopravvenienze attive	184.361,87 €	(183.412,19) €	949,68 €
Insussistenze attive	763,89 €	(763,89) €	-

Sconti e abbuoni attivi	0,01 €	-	0,01 €
Totale proventi straordinari	185.125,77 €	(184.176,08) €	949,69 €
Insussistenze passive	12.226,20 €	4.761,16 €	16.987,36 €
Sopravvenienze passive	-	148,25 €	148,25 €
Oneri vari straordinari	2.079,16 €	(500,74) €	1.578,42 €
Totale oneri straordinari	14.305,36 €	4.408,67 €	18.714,03 €
TOTALE	199.431,13 €	(179.767,41) €	19.663,72 €

ATTIVITÀ DI VIGILANZA EFFETTUATA DALL'ORGANO DI CONTROLLO INTERNO NEL CORSO DELL'ESERCIZIO

Il Collegio, nel corso dell'esercizio 2017 ha verificato che l'attività dell'organo di governo e del management dell'Ente si sia svolta in conformità alla normativa vigente, partecipando con un suo componente ad alcune delle riunioni del Consiglio di Amministrazione.

Sulla base della disamina di tali provvedimenti il Collegio si è attivato richiedendo chiarimenti in ordine a specifiche questioni in corso di valutazione.

Inoltre, il Collegio dà atto che:

- è stata allegata al Bilancio di esercizio 2017 l'attestazione dei tempi di pagamento resa ai sensi dell'articolo 41, comma 1, del D.L. 24 aprile 2014, n. 66, convertito dalla Legge 23 giugno 2014, n. 89, con l'indicazione dell'importo dei pagamenti relativi a transazioni commerciali effettuati, nel corso nell'esercizio 2017, dopo la scadenza dei termini previsti dal D.lgs. n. 231/2002 e con l'indicazione dei giorni di ritardo medio dei pagamenti effettuati nel corso dell'esercizio 2017 (pari a -2,69 gg per pagamenti pari a complessivi euro 742.470,95), rispetto alla scadenza delle relative fatture (indicatore annuale di tempestività dei pagamenti);
- l'Ente ha regolarmente adempiuto agli adempimenti previsti dall'art. 27, commi 2, 4 e 5 del D.L. n. 66/2014, convertito dalla legge n. 89/2014, in tema di tempestività dei pagamenti delle transazioni commerciali;
- la comunicazione annuale attraverso la Piattaforma PCC, relativa ai debiti commerciali certi, liquidi ed esigibili, non ancora estinti, maturati al 31 dicembre 2017, ai sensi dell'art. 7, comma 4 bis, del D.L. 35/2013 è stata assolta dalla comunicazione di scadenza mensile sensi dell'art.7 bis comma 4 del medesimo decreto;
- sono stati allegati alla nota integrativa i prospetti dei dati SIOPE e delle disponibilità liquide, come richiesto dal comma 11, dell'art.77-quater del D.L. n.11/2008;
- l'Ente ha rispettato le singole norme di contenimento previste dalla vigente normativa come risulta dal prospetto di seguito riportato:

Tipologia di spesa	Riferimenti normativi	Limite di spesa (importo in euro)	Importo speso anno 2017 (importo in euro)	Versamento
Indennità, compensi, gettoni, retribuzioni corrisposte a consigli di amministrazione e organi collegiali comunque denominati ed ai titolari di incarichi di qualsiasi tipo: 10% su importi risultanti alla data 30 aprile 2010.	Art. 6 comma 3 L.122/2010	158.963,60	143.891,70	15.896,36
Spese per relazioni pubbliche, convegni, mostre, pubblicità e di rappresentanza	Art.6, comma 8 L.122/2010	7.697,81	7.310,85	30.791,24
Spese per l'acquisto, la manutenzione, il noleggio e l'esercizio di autovetture, nonché per l'acquisto di buoni taxi 30% del 2011	Art.6, comma 14 come modificato dalla L.89/2014	6.608,20	9.509,72	5.659,62
Spese annua di manutenzione straordinaria degli immobili utilizzati (2% del valore immobile utilizzato)	Art.2 commi 618, primo periodo- 623 L.244/2007 come modificato dall'art.8 comma 1 della L.122 30/7/2010	793.006,92	50.728,46	-
In caso di sola manutenzione ordinaria degli immobili utilizzati (1% del valore immobile utilizzato)	Art.2 commi 618- 623 L.244/2007 come modificato dall'art.8 comma	396.503,46	175.337,19	-

	1 della L.122 30/7/2010			
TOTALE	Art.6 comma 21			52.347,21

Applicazione D.L. n.112/2008, conv. L. n. 133/2008

Disposizione

Art. 61 comma 17 **48.785,00**

Art. 67 comma 6 **37.680,00**

Applicazione D.L. n.78/2010, conv. L. n. 122/2010

Disposizione

Art. 6 comma 21 **52.347,21**

TOTALE VERSAMENTO ALLO STATO 138.812,21

- il conto consuntivo in termini di cassa è coerente, nelle risultanze, con il rendiconto finanziario ed è conforme all'allegato 2 del D.M. 27 marzo 2013 (artt. 8 e 9);
- il bilancio di esercizio evidenzia, in apposito prospetto, le finalità della spesa complessiva riferita a ciascuna delle attività svolte secondo un'articolazione per Missioni e Programmi sulla base degli indirizzi individuati nel DPCM 12 dicembre 2012;
- l'ente ha adempiuto a quanto previsto dall'articolo 13 del decreto legislativo 31 maggio 2011, n. 91 in materia di adeguamento ed armonizzazione del sistema contabile;
- sono stati allegati alla nota integrativa i prospetti dei dati SIOPE e delle disponibilità liquide, come richiesto dall'art. 77-quater, comma 11, del D.L. 25 giugno 2008, n. 112, convertito, con modificazioni, dalla legge 6 agosto 2008, n. 133.

Il Collegio attesta, inoltre, che nel corso dell'anno sono state regolarmente eseguite le verifiche periodiche previste dalla vigente normativa, durante le quali si è potuto verificare la corretta tenuta della contabilità.

Nel corso di tali verifiche si è proceduto, inoltre, al controllo dei valori di cassa economale, alla verifica del corretto e tempestivo adempimento dei versamenti delle ritenute e delle altre somme dovute all'Erario, dei

contributi dovuti ad Enti previdenziali ed al controllo in merito all'avvenuta presentazione di tutte le dichiarazioni fiscali.

Sulla base dei controlli svolti è sempre emersa una sostanziale corrispondenza tra le risultanze fisiche e la situazione contabile, e non sono state riscontrate violazioni degli adempimenti civilistici, fiscali e previdenziali.

CONCLUSIONI

Il Collegio, visti i risultati delle verifiche eseguite, attestata la corrispondenza del Bilancio d'esercizio in esame alle risultanze contabili, verificata l'esistenza delle attività e passività e la loro corretta esposizione in bilancio, nonché l'attendibilità delle valutazioni di bilancio, verificata, altresì, la correttezza dei risultati economici e patrimoniali della gestione, nonché l'esattezza e la chiarezza dei dati contabili esposti nei relativi prospetti, accertato l'equilibrio di bilancio, esprime

parere favorevole

all'approvazione del Bilancio dell'esercizio 2017 da parte del Consiglio di Amministrazione e del Senato Accademico.

Il Collegio dei Revisori dei conti

Dott. Antonio Buccarelli	(Presidente)
Dott.ssa Maria Adele Paolucci	(Componente)
Dott. Antonio Viola	(Componente)

7. Relazione del Nucleo di Valutazione

Verbale della riunione telematica del Nucleo di Valutazione del 11.06.2018

PREMESSA: Riferimenti normativi

La fonte normativa che prevede una relazione di accompagnamento del Nucleo di Valutazione al bilancio consuntivo 2017, trova fondamento nell'articolo 5 della legge 24 dicembre 1993, n. 537 "Interventi correttivi di finanza pubblica", in particolare al comma 21 «[...] All'uopo le università trasmettono alla Corte dei Conti i consuntivi annuali, corredati della relazione del rettore, dei nuclei di valutazione interna e dei revisori dei conti, non oltre quindici giorni dopo la loro approvazione e comunque non oltre sei mesi dopo la chiusura dell'esercizio finanziario a cui si riferiscono» e al comma 22 «Nelle università, ove già non esistano, sono istituiti nuclei di valutazione interna con il compito di verificare, mediante analisi comparative dei costi e dei rendimenti, la corretta gestione delle risorse pubbliche, la produttività della ricerca e della didattica, nonché l'imparzialità ed il buon andamento dell'azione amministrativa. I nuclei determinano i parametri di riferimento del controllo anche su indicazione degli organi generali di direzione, cui riferiscono con apposita relazione almeno annualmente».

Questa norma, ripresa nell'articolo 65 del *Regolamento di amministrazione e contabilità* dell'Università per Stranieri di Perugia, prevede che il Nucleo di Valutazione verifichi «[...] anche mediante analisi comparativa dei costi e dei rendimenti, il corretto utilizzo delle risorse pubbliche, la produttività della ricerca e della didattica, nonché l'imparzialità ed il buon andamento dell'azione amministrativa [...]. Il Nucleo redige annualmente una relazione da allegare ai documenti contabili consuntivi».

Per la stesura di tale relazione il Nucleo di Valutazione ha preso in esame i seguenti documenti:

- Bilancio Unico di Ateneo 2017 redatto in regime di contabilità economico-patrimoniale - Relazione di accompagnamento;
- Relazione del Collegio dei Revisori dei Conti (Verbale n. 63 del 30/05/2018)
- Decreto Ministeriale n. 610 del 9 agosto 2017: sui Criteri di ripartizione del Fondo di Finanziamento Ordinario (FFO), quota premiale e intervento perequativo per l'anno 2017;
- Decreto Ministeriale n. 1049 del 29 dicembre 2017: sui Criteri della seconda assegnazione della quota premiale del Fondo di Finanziamento Ordinario (FFO) delle Università statali per l'anno 2017;
- Decreto Ministeriale 10 agosto 2017 n. 614: su criteri e contingente assunzionale delle Università statali per l'anno 2017;
- D.M. 635/2016 "Linee Generali d'Indirizzo della programmazione delle Università 2016-2018 e indicatori per la valutazione periodica dei risultati";
- Decreto Legge n. 69 del 21 giugno 2013 "Decreto del fare", convertito nella legge 98/2013;
- Risultati della VQR 2011-2014 elaborati dall'Agenzia Nazionale di Valutazione del Sistema Universitario e della Ricerca (ANVUR) resi pubblici il 22 febbraio 2017.

LA PERFORMANCE DELL'ATENELO NEL CONTESTO NAZIONALE

Il Fondo di Finanziamento Ordinario (FFO), istituito con l'art. 5 della Legge 537/93, rappresenta il principale trasferimento del Ministero dell'Istruzione, dell'Università e della Ricerca (MIUR) agli Atenei per il finanziamento delle spese correnti.

La legge 9 gennaio 2009, n. 1, art. 2, ha introdotto misure specifiche per la qualità del sistema universitario e, al fine di «promuovere e sostenere l'incremento qualitativo delle attività delle università statali e di migliorare l'efficacia e l'efficienza nell'utilizzo delle risorse», ha previsto che una quota non inferiore al 7% del Fondo di Finanziamento Ordinario sia ripartita prendendo in considerazione:

- a) la qualità dell'offerta formativa e i risultati dei processi formativi;
- b) la qualità della ricerca scientifica;
- c) la qualità, l'efficacia e l'efficienza delle sedi didattiche.

Inoltre, con il DL 69/2013 ("Decreto del Fare") è stato disposto che, a partire dal 2014, la quota premiale non possa essere inferiore al 16% delle risorse complessive, per il 2015, al 18% e, per il 2016, del 20% del FFO complessivo. Il MIUR, con il Decreto Ministeriale n. 610 del 9 agosto 2017, ha determinato nella percentuale del 22% circa la quota delle risorse disponibili da assegnare alle università su base premiale, pari a € 1.535.600.000¹ e con Decreto Ministeriale n. 1049 del 29 dicembre 2017 ha integrato tale quota premiale con ulteriori € 40.095.000².

La quota premiale è stata determinata, anche per gli Istituti a ordinamento speciale, di cui all'art. 1, lettera a) e b) del DM 700/2013, per:

- a) il 60% in base ai risultati conseguiti nella Valutazione della Qualità della Ricerca (VQR 2011- 2014);
- b) il 20% in base alla valutazione delle politiche di reclutamento;
- c) il 20% in base alla valorizzazione dell'autonomia responsabile degli Atenei, ai sensi di quanto previsto dall'art. 5 del DM n. 635 dell' 8 agosto 2016.

I predetti criteri sono variati rispetto a quelli dell'anno precedente, stabiliti nel DM 998/2016: in particolare il peso della VQR 2011-2014 è passato dal 65% al 60% ed è stato introdotto il nuovo criterio "valorizzazione dell'autonomia responsabile degli Atenei", che ha un peso del 20%, in luogo dei due precedenti criteri "risultati della didattica con specifico riferimento alla componente internazionale" (7%), "risultati della didattica con specifico riferimento al numero di studenti regolari che hanno acquisito almeno 20 CFU" (8%) .

Per quanto specificamente riguarda il criterio della "valorizzazione dell'autonomia responsabile degli Atenei", il DM 635/2016 ha previsto che *"una quota pari al 20% della quota premiale del Fondo di Finanziamento Ordinario ovvero del contributo di cui alla L. n. 243/1991 è distribuita tra gli Atenei secondo i miglioramenti di risultato relativi ad indicatori autonomamente scelti dagli stessi nell'ambito di quelli riportati nell'allegato 2 e relativi alla qualità dell'ambiente della ricerca (gruppo 1), alla qualità della didattica (gruppo 2) e alle strategie di internazionalizzazione (gruppo 3)"*; ha inoltre previsto che ogni Ateneo individuasse, ai fini del finanziamento, due dei predetti gruppi e un indicatore per ciascuno di essi tra quelli proposti nel successivo DM 2844/2016 "Modalità di attuazione della programmazione triennale delle Università ai sensi del Decreto Ministeriale del 8 agosto 2016, n. 635".

L'Università per Stranieri di Perugia ha scelto i seguenti due indicatori:

- Gruppo 1 - D_1_1 Indice di qualità media dei collegi di dottorato (R+X medio di Ateneo)

¹ Cfr. art. 3, Decreto Ministeriale 9 agosto 2017 n. 610 <http://www.miur.gov.it/documents/20182/226551/DM+610+del+9+agosto+2017+-+FFO+2017.pdf/76012d8d-e22a-4457-94c4-fc9b22b81faa?version=1.0>

² Cfr. All. 1 al Decreto Ministeriale 29 dicembre 2017 n. www.miur.gov.it

- Gruppo 3 - D_3_1 Proporzione di CFU conseguiti all'estero dagli studenti regolari sul totale dei CFU conseguiti dagli studenti entro la durata normale del corso.

A seguito della scelta effettuata da ciascun Ateneo di due dei tre gruppi sopra citati, il MIUR ha suddiviso gli Atenei in tre "gruppi": A (Didattica e Ricerca) B (Ricerca e Internazionalizzazione) e C (Didattica e Internazionalizzazione). L'Università per Stranieri di Perugia è stata inserita nel "gruppo" B che comprende, complessivamente, 29 Atenei³.

Il "budget" disponibile a livello di Sistema universitario, ovvero il 20% della quota premiale del FFO 2017 dedicato alla "Valorizzazione dell'autonomia responsabile", pari a € 301.684.650, è stato ripartito fra i tre "gruppi" in base al peso percentuale che ciascuno di essi ha rispetto alla quota «costo standard» dell' FFO 2016⁴.

Le risorse effettivamente assegnate a ciascun Ateneo con il FFO 2017 sono state calcolate in base alla performance «in termini di variazioni di risultato» di ciascuno dei due indicatori all'interno del "gruppo" di riferimento.

In particolare, ciascun indicatore di Ateneo è stato preventivamente standardizzato in modo tale che la variabilità media nazionale (μ), misurata attraverso la deviazione standard (σ), sia sempre pari a 1. La variazione annuale dell'indicatore del singolo Ateneo è stata comunque sempre compresa nell'intervallo [0 - 0,5]⁵.

Applicando la metodologia descritta, le risorse a disposizione di ogni "gruppo" sono state ripartite in proporzione al prodotto tra:

- a) il peso del costo standard dell'Ateneo nell'anno 2016 («costo standard»), rispetto al peso totale degli Atenei che hanno scelto lo stesso "gruppo";
- b) coefficiente $K = 1 + \text{media}(\Delta + \epsilon)$

% premiale ateneo = % costo standard 2016 x K

- Δ = variazioni di risultato degli indicatori standardizzati, comunque ricomprese nell'intervallo [0 - 0,5].
- ϵ = correttivo territoriale

Con riferimento all'indice di qualità media dei collegi di dottorato (R+X medio di Ateneo), l'Università per Stranieri di Perugia, pur con risultati inferiori alla media nazionale nei due anni di riferimento ha comunque

³ Raggruppamento B): "Ca' Foscari" VENEZIA, "L'Orientale" di NAPOLI, "Parthenope" di NAPOLI, BERGAMO, BOLOGNA, CAGLIARI, CASSINO e LAZIO MERIDIONALE, CHIETI-PESCARA, Università della CALABRIA, FERRARA, FOGGIA, GENOVA, I.U.S.S. – PAVIA, MESSINA, MILANO-BICOCCA, MOLISE, PADOVA, PAVIA, PISA, Politecnica delle MARCHE, ROMA "Foro Italico", Scuola IMT – LUCCA, Scuola Normale Superiore di PISA, Scuola Superiore Sant'Anna, Seconda Univ. NAPOLI, SISSA – TRIESTE, **Stranieri di PERUGIA**, TRIESTE, URBINO "Carlo BO".

⁴ Il peso percentuale per ciascun "gruppo" è stato ottenuto sommando il peso percentuale di ciascun ateneo facente parte del "gruppo" medesimo.

⁵ Il MIUR ha calcolato, per ciascun indicatore e per ciascun Ateneo, sia il valore medio (μ), dell'indicatore nei due anni confrontati, sia la deviazione standard (σ), e ha standardizzato i valori ottenuti sottraendo la media a livello nazionale e dividendo per la deviazione standard. Calcolata a livello nazionale Sono stati così ottenuti, per ciascuno dei due indicatori scelti da ogni Ateneo, due indicatori standardizzati, uno per il 2016 e uno per il 2017, e loro differenza, 2017 versus 2016, è stata ricondotta all'intervallo [0 - 0,5]: In particolare, se la variazione standardizzata è risultata negativa è stata aumentata a "0", mentre se la variazione è stata maggiore di "0,5" è stata diminuita a "0,5" Al fine di tenere conto dei diversi fattori di contesto che possono incidere sui risultati conseguiti dagli Atenei, alle variazioni di risultato, qualora maggiori di zero, è stato aggiunto un valore, il correttivo territoriale ϵ , pari a 0,0 per gli Atenei aventi sede nel Nord Italia, 0,1 per gli Atenei aventi sede nel Centro Italia e 0,2 per le Università aventi sede nel Sud Italia e nelle Isole.

ottenuto un miglioramento, da 1,8 a 2,1, che in termini standardizzati è risultato pari a 0,7 che il MIUR ha ridotto a 0,5 in base alla metodologia descritta:

Gruppo	ATENEIO	Indicatori				Indicatori standardizzati					
		I 2016/17	I 2017/18	μ (media)	σ (dev. std.)	A) 2016 STD	B) 2017 STD	(B-A) DIFF STD	Δ	ϵ	$\Delta+\epsilon$
B	Stranieri di PERUGIA	1,8	2,1	2,74951	0,43815	- 2,16708	- 1,48239	0,7	0,5	0,1	0,6

Per quanto riguarda la “Proporzione di CFU conseguiti all'estero dagli studenti regolari sul totale dei CFU conseguiti dagli studenti entro la durata normale del corso”, si rileva che l'indicatore nell'anno solare 2016 ha subito una diminuzione di 0,01381.

Gruppo	ATENEIO	Indicatori				Indicatori standardizzati					
		A.S. 2015	A.S. 2016	μ (media)	σ (dev. std.)	A) 2016 STD	B) 2017 STD	(B-A) DIFF STD	Δ	ϵ	$\Delta+\epsilon$
B	Stranieri di PERUGIA	0,0744 6	0,0606 5	0,01159 9	0,0122 4	4,7783 4	3,6497 7	- 1,1285 7	0,0000 0	0,0000 0	0,0000 0

Infine, una quota pari a € 145.000.000 è stata assegnata alle Università a fini perequativi.

Il richiamato DM 610/17 ha previsto che al fine di assicurare la sostenibilità dei singoli bilanci di ciascun Ateneo venga contenuta l'assegnazione dell'FFO spettante alle università, per le voci quota base, quota premiale e intervento perequativo, nel caso di una riduzione nella misura massima del -2,5%, nel caso di un incremento nella misura massima del +2,5%, rispetto all'anno precedente.

Il Nucleo di Valutazione, visti i risultati ottenuti nell'anno 2017 per la valorizzazione dell'autonomia responsabile, invita gli Organi di governo dell'Ateneo a porre in essere interventi monitorabili e verificabili per migliorare le performance della didattica e della ricerca sia in vista delle prossime assegnazioni, ovvero

dall'anno 2019, della quota premiale del FFO, sia considerato che il 2018 è l'ultimo anno della programmazione triennale ministeriale 2016-2018.

Si riporta, qui di seguito, l'allegato 1 al DM 610/2017 "QUOTA PREMIALE FFO 2017 – Criteri e indicatori per la ripartizione della quota di cui alla legge 9 gennaio 2001, n. 1".

L'importo di € 1.535.600.000, di cui € 1.517.870.000 tra le Università e € 17.730.000 tra le Scuole Superiori ad ordinamento speciale*, viene ripartito secondo i seguenti criteri.

Dimensione	Indicatore	Descrizione	Peso	Importo
Qualità della Ricerca	A	<p>Risultati della VQR 2011 – 2014 in relazione all'indicatore finale di Ateneo IRFS con i seguenti pesi:</p> <p>IRFS = (85% IRAS1 x K_a + 7,5% x IRAS3 + 7,5% x IRAS4)</p> <p>Dove:</p> <ul style="list-style-type: none"> IRAS 1 = Indicatore quali-quantitativo dei prodotti della ricerca attesi di ateneo. $K_a = \frac{\text{Prodotti conferiti vs. attesi VQR 2004 - 2010}}{\text{Prodotti conferiti vs. attesi VQR 2011 - 2014}}$ <p>I valori del coefficiente K vengono a tal fine fissati in:</p> $K_a = 1 \text{ se } K_a \leq 1$ $K_a = K_a \text{ se } 1 < K_a \leq 1,03$ $K_a = 1,03 \text{ se } K_a > 1,03$ <ul style="list-style-type: none"> IRAS 3 = Indicatore relativo ai finanziamenti competitivi nazionali e internazionali per la ricerca. IRAS 4 = numero di studenti di dottorato, iscritti a scuole di specializzazione di area medica e sanitaria, assegnisti di ricerca, borsisti post-doc. 	60%	<p>€ 910.722.000</p> <p>€ 10.638.000*</p>
Politiche di reclutamento	B	<p>Qualità della produzione scientifica dei soggetti reclutati da ciascun ateneo nel triennio 2014 – 2016, pari al valore di IRAS 2 PO_14_16.</p> <p>Dove:</p> <p>IRAS 2 PO_14_16= Indicatore quali-quantitativo dei prodotti di ricerca dei docenti che negli anni 2014, 2015 e 2016 sono stati reclutati dall'ateneo o incardinati in una fascia superiore.</p> <p>L'indicatore è calcolato prendendo in considerazione le seguenti variabili qualitative e quantitative</p> <p>Variabile qualitativa:</p> <ol style="list-style-type: none"> per i soggetti che hanno partecipato alla VQR 2011-2014, la valutazione relativa ai prodotti attesi; per i soggetti che non hanno partecipato alla VQR 2011-2014, la valutazione media riportata nella VQR 2011-2014 dai soggetti reclutati nell'ateneo di cui alla lettera a); <p>Variabile quantitativa:</p> <ul style="list-style-type: none"> peso in termini di punti organico (PO) dei soggetti reclutati nel periodo di riferimento 2014 - 2016. <p>NUOVI INGRESSI NELL'ORGANICO DELL'ATENEO: PO = 1; PA = 0,7; RU = 0,5; Professori ex art. 1, comma 12, L. 230/05 = 0,5.</p> <p>PASSAGGI DI QUALIFICA INTERNI ALL'ATENEO: da PA a PO = 0,3; da RU a PA = 0,2; da RU a PO = 0,5.</p>	20%	<p>€ 303.574.000</p> <p>€ 3.546.000*</p>
Valorizzazione dell'autonomia responsabile degli Atenei	C	<p>Secondo quanto previsto all'art. 5 e al relativo allegato 2 del DM n. 635 del 8 agosto 2016. Nello specifico saranno misurate le variazioni di risultato dei 2 Indicatori scelti da ogni ateneo rispetto agli obiettivi:</p> <ul style="list-style-type: none"> ambiente di ricerca; qualità della didattica; 	20%	<p>€ 303.574.000</p> <p>€ 3.546.000*</p>
		<p>Le variazioni sono quantificate rispetto agli indicatori preventivamente standardizzati in modo tale che:</p> <ol style="list-style-type: none"> la variabilità media nazionale, misurata attraverso la deviazione standard, sia sempre pari a 1; la variazione annuale dell'indicatore del singolo Ateneo sia comunque compresa nell'intervallo [0 – 0,5]. <p>Al fine di tenere conto dei diversi fattori di contesto alle sopraindicate variazioni di risultato, qualora maggiori di zero, si aggiunge un valore pari a 0,1 per le Università aventi sede nel Centro Italia e pari a 0,2 per le Università aventi sede nel Sud e nelle Isole.</p> <p>Il peso dimensionale di ogni ateneo è pari all'incidenza percentuale sull'FFO 2016 del costo standard; per le Istituzioni ad ordinamento speciale il suddetto peso è pari all'incidenza percentuale della quota base dell'FFO 2016.</p>		
TOTALE			100%	€ 1.535.600.000

Si riporta, qui di seguito, l'allegato 1 al DM n. 1049/2017 "Integrazione quota premiale FFO 2017 - Criteri e indicatori per la ripartizione della quota di cui alla legge 9 gennaio 2001, n.1."

"L'importo di € 40.552.000, di cui € 40.095.000 tra le Università e € 457.000 tra le Scuole Superiori ad ordinamento speciale, viene ripartito, al netto delle compensazioni a parziale rettifica alle assegnazioni già disposte agli Atenei ai sensi dell'art. 3, lettera c) "Valorizzazione autonomia responsabile" del DM n. 610/2017, secondo i seguenti criteri".

Dimensione	Indicatore	Descrizione
Qualità della Ricerca	A	<p>Risultati della VQR 2011 – 2014 in relazione all'indicatore finale di Ateneo IRFS con i seguenti pesi:</p> $IRFS = (85\% IRAS1 \times K_a + 7,5\% \times IRAS3 + 7,5\% \times IRAS4)$ <p>Dove:</p> <ul style="list-style-type: none"> IRAS 1 = Indicatore quali-quantitativo dei prodotti della ricerca attesi di ateneo. $K_a = \frac{\text{Prodotti conferiti vs. attesi VQR 2004 - 2010}}{\text{Prodotti conferiti vs. attesi VQR 2011 - 2014}}$ <p>I valori del coefficiente K vengono a tal fine fissati in:</p> $K_a = 1 \text{ se } K_a \leq 1$ $K_a = K_a \text{ se } 1 < K_a \leq 1,03$ $K_a = 1,03 \text{ se } K_a > 1,03$ <ul style="list-style-type: none"> IRAS 3 = Indicatore relativo ai finanziamenti competitivi nazionali e internazionali per la ricerca. IRAS 4 = numero di studenti di dottorato, iscritti a scuole di specializzazione di area medica e sanitaria, assegnisti di ricerca, borsisti post-doc.

Con riferimento all'Università per Stranieri di Perugia, il Nucleo di Valutazione, esaminate le tabelle n. 2⁶, n. 4⁷ e n. 5⁸ allegate al D.M. 610/2017, rileva, rispetto all'anno precedente, una minore assegnazione relativa alle politiche di reclutamento pari a € 301.856 mentre risulta un'assegnazione di € 731.371 relativa alla "Valorizzazione dell'autonomia responsabile degli Atenei".

LA RIGIDITÀ DELLA SPESA E LE POLITICHE DEL PERSONALE

Dai documenti di bilancio presi in esame emerge che il conto economico 2017 si è chiuso con un risultato di esercizio positivo pari a € **1.821.123** (€ 1.987.242 nel 2016). Il quadro riassuntivo delle disponibilità liquide al 31/12/2017 evidenzia una variazione positiva di € **3.586.918**.

Nello specifico, rispetto al 2016:

- i proventi propri sono diminuiti con riferimento ai corsi di lingua ordinari (€ -215.685) e ai corsi di aggiornamento (€ -61.348), mentre sono aumentati i ricavi derivanti dall'attività di certificazione linguistica (€ 271.573);

⁶ "FFO: Quadro assegnazione quota base, quota premiale, intervento perequativo e piani straordinari docenti
<http://www.miur.gov.it/documents/20182/226551/Tabella+2+-+FFO+2017+-+quadro+generale.pdf/c503d16c-4251-4c5f-802a-7b24e7cee227?version=1.0>

⁷ "QUOTA PREMIALE FFO 2017
<http://www.miur.gov.it/documents/20182/226551/Tabella+4+-+FFO+2017+-+quota+premiabile.pdf/11f6f2bf-a261-44ee-9228-ee2d9fa8d4e1?version=1.0v>

⁸ INTERVENTO PEREQUATIVO FFO 2017
<http://www.miur.gov.it/documents/20182/226551/Tabella+5+-+FFO+2017+-+intervento+perequativo.pdf/90d691d8-402b-4990-99a2-1ea1b055b0b1?version=1.0>

- i proventi derivanti da contributi sono diminuiti complessivamente di € 25.341 per effetto di una contrazione delle risorse derivanti dal MIUR e da altre amministrazioni centrali (€ - 273.005), compreso il Ministero degli Affari Esteri (MAE), non interamente compensata dall'incremento dei finanziamenti derivanti da soggetti privati, in particolare dalla Fondazione Cassa di Risparmio di Perugia.
- i costi operativi sono rimasti sostanzialmente invariati (+ € 14.802). Con riferimento alle spese di personale si rileva un incremento € 71.501 derivante da maggiori costi per personale docente e ricercatore (€ 162.242) ed esperti linguistici (€ 68.737) e riduzioni per docenti di lingua, comandati e incaricati (€ -131.298) e del personale dirigente e tecnico-amministrativo (€ -73.115).

Il Nucleo, vista l'ulteriore riduzione dei finanziamenti MAE per borse di studio (317 borse di studio nel 2017, a fronte di 553 nel 2016 e di 770 nel 2015), ribadisce quanto segnalato lo scorso anno circa l'opportunità di un intervento diretto dell'Ateneo, in misura maggiore rispetto a quanto già stanziato, a favore di tali tipologie di borse.

Tabella 1 - Disponibilità liquide

(valori in euro)

Descrizione	31/12/2016	Variazione	31/12/2017
C/C BANCARIO	10.248.069,85	3.586.917,98	13.834.987,83
Totale	10.248.069,85	3.586.917,98	13.834.987,83

(valori in euro)

Fondo di cassa al 31/12/2016		10.248.069,85
Ordinativi di incasso trasmessi dall'Ateneo	30.374.396,89	
Ordinativi di incasso incassati	30.374.396,89	
	Totale (1)	40.622.466,74
Ordinativi di pagamento trasmessi dall'Ateneo	26.787.478,91	
Ordinativi di pagamento pagati	26.787.478,91	
	Totale (2)	26.787.478,91
Fondi a disposizione dell'Ateneo (1)-(2)		13.834.987,83

Fonte: elaborazioni Nucleo di Valutazione su dati Bilancio Consuntivo 2017.

Tabella 2 - Dinamica delle spese per il personale

Voci di costo	Anni				Trend
	2014	2015	2016	2017	
Costi del personale per ricerca e didattica	7.390.873	7.565.865	6.975.186	7.185.517	
<i>Personale docente e ricercatore</i>	4.045.680	4.334.298	4.102.715	4.271.542	
<i>Docenti di lingua e cultura italiana</i>	1.143.475	981.268	820.915	679.828	
<i>Docenti comandati e incaricati</i>	178.232	168.943	145.951	97.357	
<i>Esperti linguistici</i>	1.630.136	1.594.224	1.470.802	1.545.002	
<i>Docenti a contratto</i>	155.238	179.829	258.047	343.579	
<i>Collaborazioni scientifiche</i>	119.795	113.958	114.866	143.986	
<i>Incentivazione impegno didattico</i>	118.318	193.344	61.890	104.222	
Costi del personale dirigente e T-A	6.629.196	6.242.677	6.157.599	5.971.028	
<i>Personale dirigente e T-A di ruolo e non</i>	5.541.666	5.234.853	5.236.788	5.076.791	
<i>Personale comandato</i>	34.397	46.488	49.307	64.484	
<i>Trattamento accessorio personale T-A</i>	835.204	788.587	671.405	624.545	
<i>Altri costi del personale</i>	217.929	172.749	200.099	205.209	
Totale	14.020.069	12.800.718	13.132.785	13.156.545	

Fonte: elaborazioni Nucleo di Valutazione su dati Bilancio Consuntivo 2017 e Bilanci consuntivi anni precedenti.

Nota: nel Bilancio consuntivo 2017 l'importo relativo all'"incentivazione impegno didattico" è stato inserito nella voce "altri costi specifici".

Tabella 3 - Dinamica delle spese per il personale (composizione %)

Voci di costo	Anni				Trend
	2014	2015	2016	2017	
Costi del personale per ricerca e didattica	52,7%	59,1%	53,1%	54,6%	
<i>Personale docente e ricercatore</i>	28,9%	33,9%	31,2%	32,5%	
<i>Docenti di lingua e cultura italiana</i>	8,2%	7,7%	6,3%	5,2%	
<i>Docenti comandati e incaricati</i>	1,3%	1,3%	1,1%	0,7%	
<i>Esperti linguistici</i>	11,6%	12,5%	11,2%	11,7%	
<i>Docenti a contratto</i>	1,1%	1,4%	2,0%	2,6%	
<i>Collaborazioni scientifiche</i>	0,9%	0,9%	0,9%	1,1%	
<i>Incentivazione impegno didattico</i>	0,8%	1,5%	0,5%	0,8%	
Costi del personale dirigente e T-A	47,3%	48,8%	46,9%	45,4%	
<i>Personale dirigente e T-A di ruolo e non</i>	39,5%	40,9%	39,9%	38,6%	
<i>Personale comandato</i>	0,2%	0,4%	0,4%	0,5%	
<i>Trattamento accessorio personale T-A</i>	6,0%	6,2%	5,1%	4,7%	
<i>Altri costi del personale</i>	1,6%	1,3%	1,5%	1,6%	
Totale	100,0%	100,0%	100,0%	100,0%	

Fonte: elaborazioni Nucleo di Valutazione su dati Bilancio Consuntivo 2017 e Bilanci consuntivi anni precedenti.

Considerando le tipologie di spesa per il personale riferite al 2017, il Nucleo rileva che, pur permanendo elevata l'incidenza del personale dirigente e tecnico-amministrativo (45,7% del totale nel 2017), è in atto un'inversione di tendenza che si auspica prosegua anche nei prossimi anni.

Tabella 4 - Dinamica del personale docente, ricercatore, docente di lingua, CEL e TA

Tipologia di personale	Anni						Previsioni		Trend
	2012	2013	2014	2015	2016	2017	2018*	2019*	
Ordinari	10	10	10	11	13	12	10	10	
Associati	19	19	26	25	23	27	26	26	
Ricercatori	35	34	24	22	24	18	18	17	
Totale docenti e ricercatori	64	63	60	58	60	57	54	53	
Docenti di Lingua e cultura italiana	28	28	22	19	16	14	14	13	
Docenti comandati L. 204/1992	3	3	2	2	1	1	1	1	
Docenti incaricati L. 204/1992	2	2	2	2	1	1	1	1	
CEL	89	79	51	52	42	40	40	40	
Totale DLCI/CEL	122	112	77	75	60	56	56	55	
Personale T-A	161	158	158	156	150	149	146	143	
TOTALE	347	333	295	289	270	262	256	251	

Fonte: elaborazioni Nucleo di Valutazione su dati Bilancio Consuntivo 2017 e Bilanci consuntivi anni precedenti.

Tabella 5 - Dinamica del personale docente, ricercatore, docente di lingua, CEL e TA (composizione %)

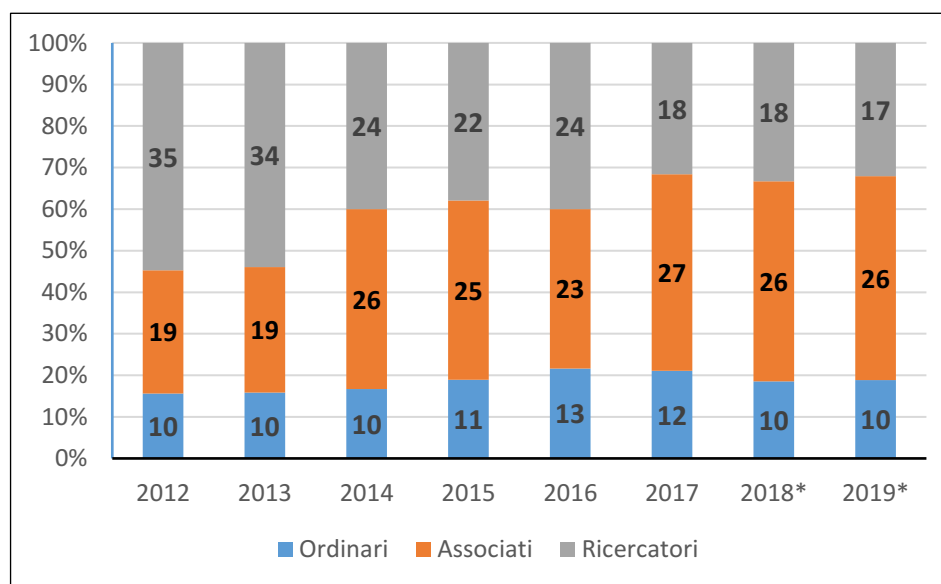
Tipologia di personale	Anni						Previsioni		Trend
	2012	2013	2014	2015	2016	2017	2018*	2019*	
Ordinari	2,9%	3,0%	3,4%	3,8%	4,8%	4,6%	3,9%	4,0%	
Associati	5,5%	5,7%	8,8%	8,7%	8,5%	10,3%	10,2%	10,4%	
Ricercatori	10,1%	10,2%	8,1%	7,6%	8,9%	6,9%	7,0%	6,8%	
Totale docenti e ricercatori	18,4%	18,9%	20,3%	20,1%	22,2%	21,8%	21,1%	21,1%	
Docenti di Lingua e cultura italiana	8,1%	8,4%	7,5%	6,6%	5,9%	5,3%	5,5%	5,2%	
Docenti comandati L. 204/1992	0,9%	0,9%	0,7%	0,7%	0,4%	0,4%	0,4%	0,4%	
Docenti incaricati L. 204/1992	0,6%	0,6%	0,7%	0,7%	0,4%	0,4%	0,4%	0,4%	
CEL	25,6%	23,7%	17,3%	18,0%	15,6%	15,3%	15,6%	15,9%	
Totale DLCI/CEL	35,2%	33,6%	26,1%	26,0%	22,2%	21,4%	21,9%	21,9%	
Personale T-A	46,4%	47,4%	53,6%	54,0%	55,6%	56,9%	57,0%	57,0%	
TOTALE	100,0%	100,0%	100,0%	100,0%	100,0%	100,0%	100,0%	100,0%	

Fonte: elaborazioni Nucleo di Valutazione su dati Bilancio Consuntivo 2017 e Bilanci consuntivi anni precedenti.

Con riferimento alla componente docente, il confronto con il 2016 fa emergere che nel 2017 si è verificata una diminuzione di una unità fra i professori ordinari, scesi da 13 a 12, che si attesteranno a 10 unità dal 2018 secondo le previsioni dell'amministrazione. I professori associati sono aumentati da 23 a 27 e diminuiranno a 26 nei prossimi due anni, mentre i ricercatori sono diminuiti da 24 a 18 e si prevede diminuiranno a 17 nel 2019.

In base alle evidenze descritte e avendo rilevato che le entrate della quota premiale del FFO 2017 derivanti dalle "Politiche di reclutamento" si sono attestate a € 433.641 rispetto ai € 735.498 del 2016, il Nucleo ribadisce quanto segnalato lo scorso anno circa la necessità di proseguire nell'utilizzo mirato dei punti organico disponibili, funzionali a un'attenta politica di reclutamento (che incide per il 20% sulla quota premiale di FFO), soprattutto nelle figure dei ricercatori per una strategia virtuosa di ricambio, e di progressione interna per la componente docente, con il fine di migliorare ulteriormente la qualità della didattica e della ricerca e contribuire alla crescita scientifica, culturale ed economica dell'Università per Stranieri di Perugia.

Figura 1 - Composizione % del personale (docenti e ricercatori)



Fonte: elaborazioni Nucleo di Valutazione su dati Bilancio Consuntivo 2017 e Bilanci consuntivi anni precedenti.

*Previsioni per gli anni 2018 e 2019

Tabella 6 - Dinamica e composizione strutturale del personale

Anni	PO	PA	Ric	DLCI	CEL	TA	TOTALE
2012	10	19	35	33	89	161	347
2013	10	19	34	33	79	158	333
2014	10	26	24	26	51	157	294
2015	11	25	22	23	52	156	289
2016	13	23	24	18	42	150	270
2017	12	27	18	16	40	149	262
2018*	10	26	18	16	40	146	256
2019*	10	26	17	15	40	143	251

Fonte: elaborazioni Nucleo di Valutazione su dati Bilancio Consuntivo 2017 e Bilanci consuntivi anni precedenti.

Il Nucleo rileva, altresì, che anche nel 2017 permangono le criticità dell'Ateneo riguardanti la capacità di autofinanziarsi, la dipendenza dei proventi dei corsi di lingua principalmente da un'area geografica specifica (Asia Orientale), alla significativa riduzione complessiva dell'attività progettuale e alla scarsa attrattività di finanziamenti esterni.

Il Nucleo di Valutazione rileva, inoltre, che l'Ateneo non risulta nell'«Elenco dei dipartimenti ammessi alla selezione dei 180 dipartimenti di eccellenza», pubblicato dal MIUR ai sensi dell'articolo 1, commi 314-337 della legge 232/2016, e non ha, quindi, potuto neppure concorrere al finanziamento.

Il Nucleo di Valutazione auspica, inoltre, che le politiche di Assicurazione della Qualità (AQ) siano attive:

- nel campo della ricerca, monitorando costantemente da un lato la produttività scientifica sia in termini quantitativi che qualitativi, dall'altro il miglioramento dell'ambiente di ricerca e degli indicatori considerati strategici dall'Ateneo,
- nel campo della didattica in modo che efficaci azioni consentano di invertire la tendenza negativa relativa all'attrattività dei corsi di laurea, all'andamento delle iscrizioni e agli esiti didattici dell'offerta formativa (tenendo in debito conto quanto indicato nelle Conclusioni della relazione dei Revisori dei Conti al bilancio di previsione triennale 2018-2020 riguardo la «significativa e costante riduzione delle risorse proprie» a fronte della «diminuzione delle iscrizioni»), in particolare per quanto riguarda la proporzione di cfu conseguiti all'estero dagli studenti regolari sul totale dei cfu conseguiti dagli studenti entro la durata normale del corso, che è uno dei parametri strategici per l'Ateneo e incidono sull'FFO e sulla quota premiale.

Il Nucleo di Valutazione conclude segnalando ancora una volta come elemento di forte criticità, dal punto di vista della sostenibilità economica, la progressiva diminuzione delle assegnazioni della quota base del FFO, prevista dalla normativa vigente, che non è compensata dalle assegnazioni ripartite attraverso meccanismi premiali.

Il Coordinatore
del Nucleo di Valutazione
prof.ssa Floriana Calitti

RENDICONTO UNICO DI ATENEO IN CONTABILITÀ FINANZIARIA 2017

valori in euro

Livello	Descrizione	Previsione iniziale	Variazioni positive	Variazioni negative	Previsione definitiva	Accertamenti	Incassati	Residui attivi di competenza
		(1)	(2)	(3)	(4)=(1)+(2)-(3)	(5)	(6)	(7)=(5)-(6)
E.I	ENTRATE CORRENTI	19.004.422,00	5.840.107,76	3.445.409,22	21.399.120,54	19.425.040,80	18.817.592,22	607.448,58
E.I.i	Entrate contributive	4.156.500,00	558.785,18	407.325,18	4.307.960,00	4.220.996,31	3.950.733,99	270.262,32
E.I.ii	Entrate derivanti da trasferimenti correnti	13.933.838,00	4.280.631,92	2.280.455,04	15.934.014,88	14.351.120,47	14.119.380,39	231.740,08
E.I.ii.1	da MIUR e altre Amministrazioni centrali	13.140.170,00	1.636.272,87	950.809,87	13.825.633,00	13.840.556,99	13.840.556,99	0,00
E.I.ii.2	da Regioni e Province autonome	20.000,00	313.535,28	60.017,27	273.518,01	12.963,70	12.963,70	0,00
E.I.ii.3	da altre Amministrazioni locali	0,00	0,00	0,00	0,00	0,00	0,00	0,00
E.I.ii.4	da U.E. e altri Organismi internazionali	220.522,00	651.410,18	324.570,89	547.361,29	188.217,41	188.217,41	0,00
E.I.ii.5	da Università	0,00	0,00	0,00	0,00	0,00	0,00	0,00
E.I.ii.6	da altri (pubblici)	0,00	31.580,83	0,00	31.580,83	15.137,31	0,00	15.137,31
E.I.ii.7	da altri (privati)	553.146,00	1.647.832,76	945.057,01	1.255.921,75	294.245,06	77.642,29	216.602,77
E.I.iii	Altre Entrate	914.084,00	1.000.690,66	757.629,00	1.157.145,66	852.924,02	747.477,84	105.446,18
E.II	ENTRATE IN CONTO CAPITALE	216.496,00	283.992,00	183.992,00	316.496,00	372.193,88	166.496,00	205.697,88
E.II.i	Alienazione di beni patrimoniali e riscossione di crediti	0,00	0,00	0,00	0,00	0,00	0,00	0,00
E.II.ii	Entrate derivanti da trasferimenti in conto capitale	216.496,00	283.992,00	183.992,00	316.496,00	372.193,88	166.496,00	205.697,88
E.II.ii.1	da MIUR e altre Amministrazioni centrali	216.496,00	283.992,00	183.992,00	316.496,00	372.193,88	166.496,00	205.697,88
E.II.ii.2	da Regioni e Province autonome	0,00	0,00	0,00	0,00	0,00	0,00	0,00
E.II.ii.3	da altre Amministrazioni locali	0,00	0,00	0,00	0,00	0,00	0,00	0,00
E.II.ii.4	da U.E. e altri Organismi internazionali	0,00	0,00	0,00	0,00	0,00	0,00	0,00
E.II.ii.5	da Università	0,00	0,00	0,00	0,00	0,00	0,00	0,00
E.II.ii.6	da altri (pubblici)	0,00	0,00	0,00	0,00	0,00	0,00	0,00
E.II.ii.7	da altri (privati)	0,00	0,00	0,00	0,00	0,00	0,00	0,00
E.II.iii	Entrate derivanti da contributi agli investimenti	0,00	0,00	0,00	0,00	0,00	0,00	0,00
E.II.iii.1	da MIUR e altre Amministrazioni centrali	0,00	0,00	0,00	0,00	0,00	0,00	0,00
E.II.iii.2	da Regioni e Province autonome	0,00	0,00	0,00	0,00	0,00	0,00	0,00
E.II.iii.3	da altre Amministrazioni locali	0,00	0,00	0,00	0,00	0,00	0,00	0,00
E.II.iii.4	da U.E. e altri Organismi internazionali	0,00	0,00	0,00	0,00	0,00	0,00	0,00
E.II.iii.5	da Università	0,00	0,00	0,00	0,00	0,00	0,00	0,00
E.II.iii.6	da altri (pubblici)	0,00	0,00	0,00	0,00	0,00	0,00	0,00
E.II.iii.7	da altri (privati)	0,00	0,00	0,00	0,00	0,00	0,00	0,00

E.III	ENTRATE DA RIDUZIONI DI ATTIVITA' FINANZIARIE	0,00	0,00	0,00	0,00	0,00	0,00	0,00
E.III.i	Alienazioni di attività finanziarie	0,00	0,00	0,00	0,00	0,00	0,00	0,00
E.III.ii	Riscossione di crediti	0,00	0,00	0,00	0,00	0,00	0,00	0,00
E.III.iii	Altre entrate per riduzioni di attività finanziarie	0,00	0,00	0,00	0,00	0,00	0,00	0,00
E.IV	ACCENSIONE DI PRESTITI	0,00	0,00	0,00	0,00	0,00	0,00	0,00
E.V	ANTICIPAZIONI DA ISTITUTO CASSIERE	0,00	0,00	0,00	0,00	0,00	0,00	0,00
E.VI	PARTITE DI GIRO E ENTRATE PER CONTO TERZI					11.390.308,67	11.390.308,67	0,00

Livello	Descrizione	Previsione iniziale	Variazioni positive	Variazioni negative	Previsione definitiva	Impegni	Pagamenti	Residui passivi di competenza
		(1)	(2)	(3)	(4)=(1)+(2)-(3)	5	(6)	(7)=(5)-(6)
U.I	USCITE CORRENTI	17.631.984,00	2.572.280,56	1.622.735,51	18.581.529,05	17.837.299,04	16.717.141,65	1.120.157,39
U.I.i	Oneri per il personale	13.853.881,00	1.402.849,07	788.170,79	14.468.559,29	13.658.881,94	13.392.431,11	266.450,83
U.I.i.1	Personale docente e ricercatore a tempo indeterminato	3.236.837,86	293.926,99	166.026,31	3.364.738,54	2.972.984,18	2.972.787,77	196,41
U.I.i.2	Personale tecnico-amministrativo a tempo indeterminato	3.712.556,90	53.727,32	72.300,00	3.693.984,22	4.360.593,60	4.094.339,18	266.254,42
U.I.i.3	Personale docente e ricercatore a tempo determinato	165.396,00	81.403,74	12.250,00	234.549,74	213.496,43	213.496,43	0,00
U.I.i.4	Personale tecnico-amministrativo a tempo determinato	558.799,78	5.000,00	3.081,00	560.718,78	0,00	0,00	0,00
U.I.i.5	Contributi a carico ente	2.905.391,68	442.518,38	354.375,39	2.993.534,67	2.670.286,77	2.670.286,77	0,00
U.I.i.6	Altro personale e relativi oneri	3.274.898,78	526.272,64	180.138,09	3.621.033,34	3.441.520,96	3.441.520,96	0,00
U.I.ii	Interventi a favore degli studenti	1.221.461,00	804.654,57	601.351,08	1.424.764,49	1.375.958,98	1.351.131,82	24.827,16
U.I.iii	Beni di consumo, servizi e altre spese	2.556.642,00	364.776,92	233.213,65	2.688.205,28	2.802.458,12	1.973.578,72	828.879,40
U.I.iii.1	Beni di consumo e servizi	2.229.592,00	341.389,24	219.961,93	2.351.019,31	1.947.713,44	1.780.429,96	167.283,48
U.I.iii.2	Altre Spese	327.050,00	23.387,68	13.251,72	337.185,97	854.744,68	193.148,76	661.595,92
U.I.iii.iii	Trasferimenti correnti	0,00	0,00	0,00	0,00	0,00	0,00	0,00
U.I.iii.iii.1	a MIUR e altre Amministrazioni centrali	0,00	0,00	0,00	0,00	0,00	0,00	0,00
U.I.iii.iii.2	a Regioni e Province autonome	0,00	0,00	0,00	0,00	0,00	0,00	0,00
U.I.iii.iii.3	da altre Amministrazioni locali	0,00	0,00	0,00	0,00	0,00	0,00	0,00
U.I.iii.iii.4	a U.E. e altri Organismi internazionali	0,00	0,00	0,00	0,00	0,00	0,00	0,00
U.I.iii.iii.5	da Università	0,00	0,00	0,00	0,00	0,00	0,00	0,00
U.I.iii.iii.6	a altri (pubblici)	0,00	0,00	0,00	0,00	0,00	0,00	0,00
U.I.iii.iii.7	a altri (privati)	0,00	0,00	0,00	0,00	0,00	0,00	0,00
U.II	Versamenti al bilancio dello Stato	320.218,00	0,00	169.818,79	150.399,21	138.812,21	138.812,21	0,00
U.III	USCITE IN CONTO CAPITALE	365.750,00	1.266.862,63	559.764,57	1.072.848,06	171.709,69	171.709,69	0,00
U.III.i	Investimenti in ricerca	6.000,00	0,00	0,00	6.000,00	0,00	0,00	0,00

U.III.ii	Acquisizione beni durevoli	359.750,00	1.266.862,63	559.764,57	1.066.848,06	171.709,69	171.709,69	0,00
U.III.iii	Trasferimenti in conto capitale	0,00	0,00	0,00	0,00	0,00	0,00	0,00
U.III.iii.1	a MIUR e altre Amministrazioni centrali	0,00	0,00	0,00	0,00	0,00	0,00	0,00
U.III.iii.2	a Regioni e Province autonome	0,00	0,00	0,00	0,00	0,00	0,00	0,00
U.III.iii.3	da altre Amministrazioni locali	0,00	0,00	0,00	0,00	0,00	0,00	0,00
U.III.iii.4	a U.E. e altri Organismi internazionali	0,00	0,00	0,00	0,00	0,00	0,00	0,00
U.III.iii.5	a Università	0,00	0,00	0,00	0,00	0,00	0,00	0,00
U.III.iii.6	a altri (pubblici)	0,00	0,00	0,00	0,00	0,00	0,00	0,00
U.III.iii.7	a altri (privati)	0,00	0,00	0,00	0,00	0,00	0,00	0,00
U.III.iiii	Contributi agli investimenti	0,00	0,00	0,00	0,00	0,00	0,00	0,00
U.III.iiii.1	a MIUR e altre Amministrazioni centrali	0,00	0,00	0,00	0,00	0,00	0,00	0,00
U.III.iiii.2	a Regioni e Province autonome	0,00	0,00	0,00	0,00	0,00	0,00	0,00
U.III.iiii.3	da altre Amministrazioni locali	0,00	0,00	0,00	0,00	0,00	0,00	0,00
U.III.iiii.4	a U.E. e altri Organismi internazionali	0,00	0,00	0,00	0,00	0,00	0,00	0,00
U.III.iiii.5	a Università	0,00	0,00	0,00	0,00	0,00	0,00	0,00
U.III.iiii.6	a altri (pubblici)	0,00	0,00	0,00	0,00	0,00	0,00	0,00
U.III.iiii.7	a altri (privati)	0,00	0,00	0,00	0,00	0,00	0,00	0,00
U.IV	SPESE PER INCREMENTO DI ATTIVITA' FINANZIARIE	0,00	0,00	0,00	0,00	0,00	0,00	0,00
U.IV.i	Acquisizione di attività finanziarie	0,00	0,00	0,00	0,00	0,00	0,00	0,00
U.IV.ii	Concessione di crediti	0,00	0,00	0,00	0,00	0,00	0,00	0,00
U.IV.iii	Altre spese per incremento di attività finanziarie	0,00	0,00	0,00	0,00	0,00	0,00	0,00
U.V	RIMBORSO DI PRESTITI	0,00	0,00	0,00	0,00	0,00	0,00	0,00
U.VI	CHIUSURA DI ANTICIPAZIONI DELL'ISTITUTO CASSIERE	0,00	0,00	0,00	0,00	0,00	0,00	0,00
U.VII	PARTITE DI GIRO E SPESE PER CONTO TERZI					11.390.308,67	9.759.815,36	1.630.493,31

RICLASSIFICATO COFOG

valori in euro

Missioni	Programmi	Classificazione COFOG (II livello)	Definizione COFOG (II livello)	2016	2017
Ricerca e Innovazione	Ricerca scientifica e tecnologica di base	01.4	Ricerca di base	3.296.818	3.477.495
	Ricerca scientifica e tecnologica applicata	04.8	R&S per gli affari economici	-	-
		07.5	R&S per la sanità	-	-
Istruzione Universitaria	Sistema universitario e formazione post universitaria	09.4	Istruzione superiore	9.124.716	9.074.782
	Diritto allo studio nell'istruzione universitaria	09.6	Servizi ausiliari dell'istruzione	-	-
Tutela della salute	Assistenza in materia sanitaria	07.3	Servizi ospedalieri	-	-
	Assistenza in materia veterinaria	07.4	Servizi di sanità pubblica	-	-
Servizi istituzionali e generali delle amministrazioni pubbliche	Indirizzo politico	09.8	Istruzione non altrove classificato	332.463	305.381
	Servizi e affari generali per le amministrazioni	09.8	Istruzione non altrove classificato	5.507.854	5.222.785
Fondi da ripartire	Fondi da assegnare	09.8	Istruzione non altrove classificato	-	-
				18.261.851	18.080.443

PROSPETTI VALUTAZIONE IMMOBILI E TERRENI AL 31.12.2012

Descrizione Immobile	Costo di acquisto	Ammortamento effettuato Immobile (valore Fondo ammortamento) al 31/12/2012	Manutenzioni straordinarie 1996-2012	Ammortamento effettuato manut. straordinarie (valore Fondo ammortamento) al 31/12/2012	Valore al 01/01/2013
COMPENDIO VILLA COLOMBELLA	139.243,07	0,00	2.938.675,32	1.003.364,90	2.074.553,49
Manutenzioni straordinarie 1996-2012	-	1.003.364,90	-	-	-
Terreni Colombella	-	-	-	-	-
Parco Villa Colombella	-	-	-	-	-
<i>Terreni Villa Colombella</i>	<i>2.711,00</i>	-	-	-	<i>2.711,00</i>
<i>Parco Villa Colombella</i>	<i>12.983,00</i>	-	-	-	<i>12.983,00</i>
PALAZZINA VALITUTTI	434.415,71	-	6.262.463,42	1.520.779,75	5.176.099,38
Manutenzioni straordinarie 1996-2012	-	1.520.779,75	-	-	-
PALAZZINA LUPATELLI	226.047,66	-	1.555.819,52	734.390,57	1.047.476,61
Manutenzioni straordinarie 1996-2012	-	734.390,57	-	-	-
PALAZZINA ORVIETO	57.803,04	-	76.656,63	16.408,64	118.051,03
Manutenzioni straordinarie 1996-2012	-	16.408,64	-	-	-
PALAZZINA PROSCIUTTI	528.459,48	-	303.137,46	77.404,46	754.192,48
Manutenzioni straordinarie 1996-2012	-	77.404,46	-	-	-
<i>PARCO S. MARGHERITA-TERRENI CAMPUS</i>	<i>225.176,28</i>	-	-	-	<i>225.176,28</i>
PALAZZO GALLENCA	7.204.573,74	-	1.059.871,66	240.558,69	8.023.886,71
Manutenzioni straordinarie 1996-2012	-	240.558,69	-	-	-
Manutenzioni straordinarie 1996-2012	-	44.791,06	-	-	-
PALAZZINA NUOVA	2.500.000,00	-	183.138,18	5.813,38	2.677.324,80
TOTALE IMMOBILI CON VINCOLO	11.331.412,98	3.637.698,09	12.379.762,19	3.598.720,39	20.112.454,78
Manutenzioni straordinarie 1996-2012	-	5.813,38	-	-	-
PALAZZINA SCORTICI	543.374,43	260.819,72	137.448,13	44.791,06	375.211,77
TOTALE IMMOBILI SENZA VINCOLI	543.374,43	266.633,10	137.448,13	44.791,06	375.211,77
TOTALE VALORE IMMOBILI	11.874.787,41	3.904.331,19	12.517.210,32	3.643.511,45	20.487.666,55

Descrizione	SP attivo	Fondi ammortamento al 31/12/2012	Valore immobile al 01/01/2013 al netto fondo ammortamento
Immobili sottoposti a vincolo	11.090.542,70	0,00	11.090.542,70
Palazzina Scortici (non sottoposta a vincolo)	543.374,43	260.819,72	282.554,70
Terreni	240.870,28	0,00	240.870,28
	11.874.787,41	260.819,72	11.613.967,68
Manutenzioni straordinarie immobili sottoposti a vincolo	12.379.762,19	3.598.720,39	8.781.041,80
Manutenzioni straordinarie Palazzina Scortici	137.448,13	44.791,06	92.657,07
	12.517.210,32	3.643.511,45	8.873.698,87
Totale attivo stato patrimoniale/immobili	24.391.997,73	3.904.331,18	20.487.666,55

Descrizione	Fondi ministeriali	SP passivo: fondo patrimonio netto/riserve	SP passivo: risconti passivi
Terreni		240.870,28	
Palazzina Scortici (non sottoposta a vincolo): SI AMMORTAMENTO (fondi ministeriali per € 516.456,90)	516.456,90	13.997,11	268.557,59
Manutenzioni straordinarie immobili non sottoposti a vincolo (Palazzina Scortici): SI AMMORTAMENTO (fondi ministeriali per € 75.001,92)	75.001,92	49.449,76	43.207,31
		63.446,87	311.764,90
Immobili sottoposti a vincolo: NO AMMORTAMENTO		11.090.542,70	
Manutenzioni straordinarie immobili sottoposti a vincolo: SI AMMORTAMENTO (fondi ministeriali per € 10.711.690,99)	10.711.690,99	1.229.335,99	7.551.705,80
Totale passivo stato patrimoniale (fondi patrimonio netto vincolato) +(risconti passivi)		12.624.195,84	7.863.470,70

<i>Manutenzioni straordinarie</i>	<i>fondi ministeriali</i>
COMPENDIO VILLA COLOMBELLA	2.735.132,14
PALAZZINA VALITUTTI	6.216.510,54
PALAZZINA LUPATELLI	1.267.340,26
PALAZZINA ORVIETO	40.785,73
PALAZZINA PROSCIUTTI	53.197,32
PARCO S. MARGHERITA-TERRENI CAMPUS	0,00
PALAZZO GALLENZA	398.725,00
PALAZZINA NUOVA	0,00
Totale manutenzioni immobili vincolati	10.711.690,99
PALAZZINA SCORTICI	75.001,92
Totale manutenzioni immobili non vincolati	75.001,92

MISURE DI CONTENIMENTO DELLA SPESA PUBBLICA

Disposizioni di contenimento	(importi al 30/4/2010)	Spesa 2017	Riduzione	Versamento
	a	b	C=10%b	d=c
Indennità, compensi, gettoni, retribuzioni corrisposte a consigli di amministrazione e organi collegiali comunque denominati ed ai titolari di incarichi di qualsiasi tipo: 10% su importi risultanti alla data 30 aprile 2010 (art. 6 comma 3 L.122/2010)	158.963,60	143.891,70	15.896,36	€ 15.896,36

Disposizioni di contenimento	Spese 2009	Limiti di spesa	Spesa 2017	Riduzione	Versamento
	a)	b)=a)*limite	c)	d)=a)-c)	e)=a)-b)
Spese per relazioni pubbliche, mostre, pubblicità e di rappresentanza: limite 20% del 2009 (art.6, comma 8 L.122/2010)	38.489,05	7.697,81	7.310,85	31.016,85	€ 30.791,24

Disposizioni di contenimento	Spese 2011	Limiti di spesa	Spesa 2017	Riduzione	Versamento
	a)	b)=a)*limite	c)	d)=a)-c)	e)=a)-b)
Spese per l'acquisto, la manutenzione, il noleggio e l'esercizio di autovetture, nonché per l'acquisto di buoni taxi 30% del 2011 (art.6, comma 14 come modificato dalla L.89/2014)	22.027,35	6.608,20	9.509,72	11.829,42	€ 5.659,62⁹

Disposizioni di contenimento	Valore immobili	Limite di spesa	Spese 2007	Spesa 2017	Versamento
	a	b	c	d	e
	(2% di a)		"=(c-b)"		
Spese annua di manutenzione straordinaria degli immobili utilizzati 2% del valore immobile utilizzato (art.2 commi 618, primo periodo-623	39.650.346,00	793.006,92	187.044,70	50.728,46	-605.962,22

La spesa 2017 supera il limite previsto dalla normativa in quanto l'Ateneo si trova nella oggettiva necessità di noleggiare un automezzo di servizio idoneo all'assolvimento di tutte le attività istituzionali (come da richiesta di parere al Collegio dei Revisori di cui alla nota prot.9639 del 04.12.2015)

L.244/2007 come modificato
dall'art.8 comma 1 della L.122
30/7/2010)

	Valore immobili	Limite di spesa	Spese 2007	Spesa 2017	Versamento
	a	b	c	d	e
		(1% di a)			"=(c-b)"
In caso di sola manutenzione ordinaria degli immobili utilizzati 1% del valore immobile utilizzato (art.2 commi 618-623 L.244/2007 come modificato dall'art.8 comma 1 della L.122 30/7/2010)	39.650.346,00	396.503,46	119.993,44	175.337,19	-276.510,02

Applicazione D.L. n.112/2008, conv. L. n. 133/2008

Disposizione

Art. 61 comma 17 **48.785,00**

Art. 67 comma 6 **37.680,00**

Applicazione D.L. n.78/2010, conv. L. n. 122/2010

Disposizione

Art. 6 comma 21 **52.347,21**

TOTALE VERSAMENTO ALLO STATO

138.812,21

ELENCO DELLE SOCIETÀ E DEGLI ENTI PARTECIPATI A QUALSIASI TITOLO

	Quota consortile	Quota associativa 2017
ICON	25.822,44	5.000,00
CUIA	14.239,00	-
ALMALAUREA	2.583,00	-
SCUOLA UMBRA DI AMMINISTRAZIONE	2.000,00	-
CINECA	25.000,00	-
Co.In.Fo.	2.582,28	1.549,37
NETVAL	-	1.000,00
CRUI	-	22.000,00
CUS	-	15.000,00
CODAU	-	1.000,00
ALTE	-	2.250,00
UNIMED	-	3.000,00
EAQUALS	-	1.050,00
HUMANE	-	370,00
TUCEP	-	-
UNITALIA	-	1.500,00
AIB	-	148,00
PERUGIA 1416	-	50,00
COLLEGE BOARD	-	307,97
CONFERENZA NAZIONALE DEGLI ORGANISMI DI PARITÀ DELLE UNIVERSITÀ ITALIANA	-	300,00
EDUITALIA	-	800,00

PROSPETTO AI SENSI DELL'ART. 41, COMMA 1, DEL D.L. 66/2014

ESERCIZIO 2017

“A decorrere dall'esercizio 2014, alle relazioni ai bilanci consuntivi o di esercizio delle pubbliche amministrazioni, di cui all'articolo 1, comma 2, del decreto legislativo 30 marzo 2001, n. 165, è allegato un prospetto, sottoscritto dal rappresentante legale e dal responsabile finanziario, attestante l'importo dei pagamenti relativi a transazioni commerciali effettuati dopo la scadenza dei termini previsti dal D.Lgs. 9 ottobre 2002, n. 231, nonché il tempo medio dei pagamenti effettuati. In caso di superamento dei predetti termini, le medesime relazioni indicano le misure adottate o previste per consentire la tempestiva effettuazione dei pagamenti. L'organo di controllo di regolarità amministrativa e contabile verifica le attestazioni di cui al primo periodo, dandone atto nella propria relazione”.

SI ATTESTA

- che l'importo dei pagamenti relativi a transazioni commerciali effettuati dopo la scadenza dei termini previsti dal D.Lgs. 9 ottobre 2002, n. 231 è pari ad € **742.470,95**;
- che l'Indicatore annuale di tempestività dei pagamenti pubblicato ai sensi dell'art. 10 c. 1 e c. 3 del DPCM 22/09/2014, secondo le disposizioni di cui all'art. 33 del D.Lgs. 33/2013 come modificato dal D.Lgs. 97/2016 è di **- 2,69** giorni;
- che detti ritardi sono imputabili in parte ai tempi necessari al completamento delle verifiche di legge che possono aver comportato un differimento della data di liquidazione delle fatture passive;
- che è stata intrapresa un'attività di analisi volta a determinare gli ulteriori fattori che possono aver comportato l'effettuarsi di pagamenti oltre la scadenza dei termini previsti dal D.L. 31/2002, al fine di individuare eventuali criticità all'interno del processo di acquisizione e liquidazione delle fatture passive ed apportare i dovuti interventi correttivi.

Finanziamenti da soggetti pubblici e privati

ENTE FINANZIATORE	NOME PROGETTO	TIPO	FINANZIAMENTO	DATA INIZIO PROGETTO	DATA FINE PROGETTO	RICAVI AL 31/12/2017	COSTI AL 31/12/2017
MIUR Ministero dell'Istruzione, dell'Università e della Ricerca	PROGETTO_AULA_INTERATTIVA	progetti vari	17.496,00	29/03/2017	31/12/2018	17.496,00	0,00
Fondazione CRPG	RESTAUROFONDOGALLENZA	progetti vari	10.000,00	29/07/2016	31/10/2017	5.000,00	10.000,00
MINISTERO DELL'INTERNO	BANDOCRUIRIFUGIATI2017	progetto di didattica	14.400,00	25/10/2017	31/12/2018	14.400,00	0,00
UNIVERSITA' DI MONTPELLIER	COLISEE	progetto di didattica	36.130,00	04/11/2014	31/12/2018	15.592,00	0,00
INDIRE - Istituto Nazionale di Documentazione, Innovazione e Ricerca Educativa	ERASMUS_2015/2016	progetto di didattica	113.638,71	03/09/2015	31/12/2017	637,50	0,00
INDIRE - Istituto Nazionale di Documentazione, Innovazione e Ricerca Educativa	ERASMUS_2016_2017	progetto di didattica	160.522,00	29/07/2016	31/12/2018	32.206,40	96.909,14
INDIRE - Istituto Nazionale di Documentazione, Innovazione e Ricerca Educativa	ERASMUS_2017_2018	progetto di didattica	182.595,72	05/07/2017	31/12/2018	142.840,80	71.213,18
REGIONE UMBRIA	FAMICICTOCIC2016	progetto di didattica	39.386,87	27/10/2016	31/12/2018	11.816,06	23.377,96
Società Dante Alighieri	FAMI_2014_2020	progetto di didattica	16.580,83	19/05/2016	31/12/2018	15.137,31	2.024,99
MIUR Ministero dell'Istruzione, dell'Università e della Ricerca	MIURTIROCINIERASMUS_2016_2017	progetto di didattica	26.845,00	01/01/2017	31/12/2018	26.845,00	13.445,00
MIUR Ministero dell'Istruzione, dell'Università e della Ricerca	PROMIURMOB_2017_2018	progetto di didattica	2.800,00	05/07/2017	30/04/2018	2.800,00	2.800,00
MIUR Ministero dell'Istruzione, dell'Università e della Ricerca	PRO3_2016_2018_MIUR_AZIONE_A	progetto di didattica	40.000,00	22/06/2017	31/12/2019	40.000,00	0,00
MIUR Ministero dell'Istruzione, dell'Università e della Ricerca	PRO3_2016_2018_MIUR_AZIONE_B	progetto di didattica	159.000,00	22/06/2017	31/12/2019	98.385,00	0,00
MIUR Ministero dell'Istruzione, dell'Università e della Ricerca	SOSTEGNOMOBILITAMIUR_2016_2018	progetto di didattica	77.113,00	01/01/2017	31/12/2018	77.113,00	25.700,00
INPS	TUTELAPRIVACY2016	progetto di didattica	13.941,00	01/01/2017	31/12/2018	20.387,00	1.982,58
REGIONE UMBRIA	UNIVERSITAETERRITORIO2016	progetto di didattica	4.657,00	03/03/2016	30/10/2018	931,45	1.018,25
CONSIGLIO D'EUROPA	Traduzione_adattamento_CdE	progetto di didattica	9.500,00	22/05/2017	31/12/2018	9.500,00	4.499,94
Fondazione CRPG	ASSRICCALITTI_FCRPG	progetto di ricerca	24.000,00	05/07/2017	31/12/2018	13.200,00	23.786,72
Fondazione CRPG	ASSRICGREGO_BOLLIFCRPG	progetto di ricerca	24.000,00	05/07/2017	31/12/2018	13.200,00	23.765,22

Fondazione CRPG	ASSRICSPINAF CRPG	progetto di ricerca	24.000,00	05/07/2017	31/12/2018	13.200,00	0,00
GOETHE INSTITUT LONDON	ERASMUSMAGI CIAN2015	progetto di ricerca	17.810,00	04/01/2016	31/08/2018	5.544,00	2.569,20
GOETHE INSTITUT LONDON	GOETHEMAGICI AN2015	progetto di ricerca	11.000,00	04/01/2016	31/08/2018	5.000,00	11.000,00
REGIONE UMBRIA	PROGETTO_CIN GARITERRINONI 17	progetto di ricerca	311,73	01/10/2017	31/12/2018	311,73	216,19
MIUR Ministero dell'Istruzione, dell'Università e della Ricerca	PROGETTO_PRI N_2015_dott_ing ._Biscarini	progetto di ricerca	97.000,00	01/01/2017	31/12/2019	97.000,00	438,61
MIUR Ministero dell'Istruzione, dell'Università e della Ricerca	PROGETTO_PRI N_2015_prof_M arini	progetto di ricerca	52.000,00	01/01/2017	31/12/2019	52.000,00	29.239,78
REGIONE LAZIO	PROGETTO_RE GIONE_LAZIO	progetto di ricerca	285.000,00	04/03/2013	31/12/2018	23.360,65	73.012,95
Fondazione CR Città di Castello	TIPOGR_DENAR O_LETT_BIS_FA R_PARLARE_I_ NUMERI	progetto di ricerca	4.500,00	04/10/2017	04/10/2018	4.500,00	0,00
FONDAZIONE ECAP	VINTAGE	progetto di ricerca	44.286,00	22/07/2013	31/12/2018	5.599,79	0,00
CO.RE.COM. Assemblea Legislativa - Regione Umbria	GIOVANINUOVI MEDIASOCIALIT A	progetto di ricerca	23.450,00	12/05/2015	31/12/2017	4.600,00	0,00